

PI - 216 / MILTON BRANDÃO / PIAUÍ

01 LOCAÇÃO
ESCALA: 1/750



02 MACROLOCALIZAÇÃO
ESCALA: SEM ESCALA

COORDENADAS GEOGRÁFICAS:

LATITUDE: - 4.717568163443045
LONGITUDE: - 41.4570037925687



CONTÉUDO:
PLANTA DE LOCAÇÃO e MACROLOCALIZAÇÃO

DESENHO:
YALLENH HOZZANN

ESCALA:
INDICADA



GOVERNO DO ESTADO DO PIAUÍ
SEDUC - SECRETARIA DE ESTADO DA EDUCAÇÃO
3ª GRE
- MILTON BRANDÃO

DATA:
FEVEREIRO/2021
TIPO:
ARQUITETURA

PRANCHA:

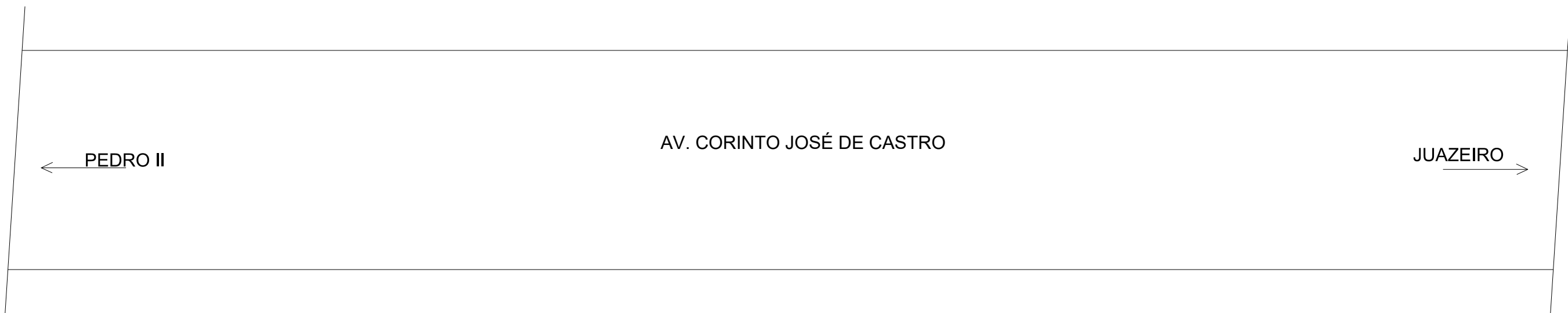
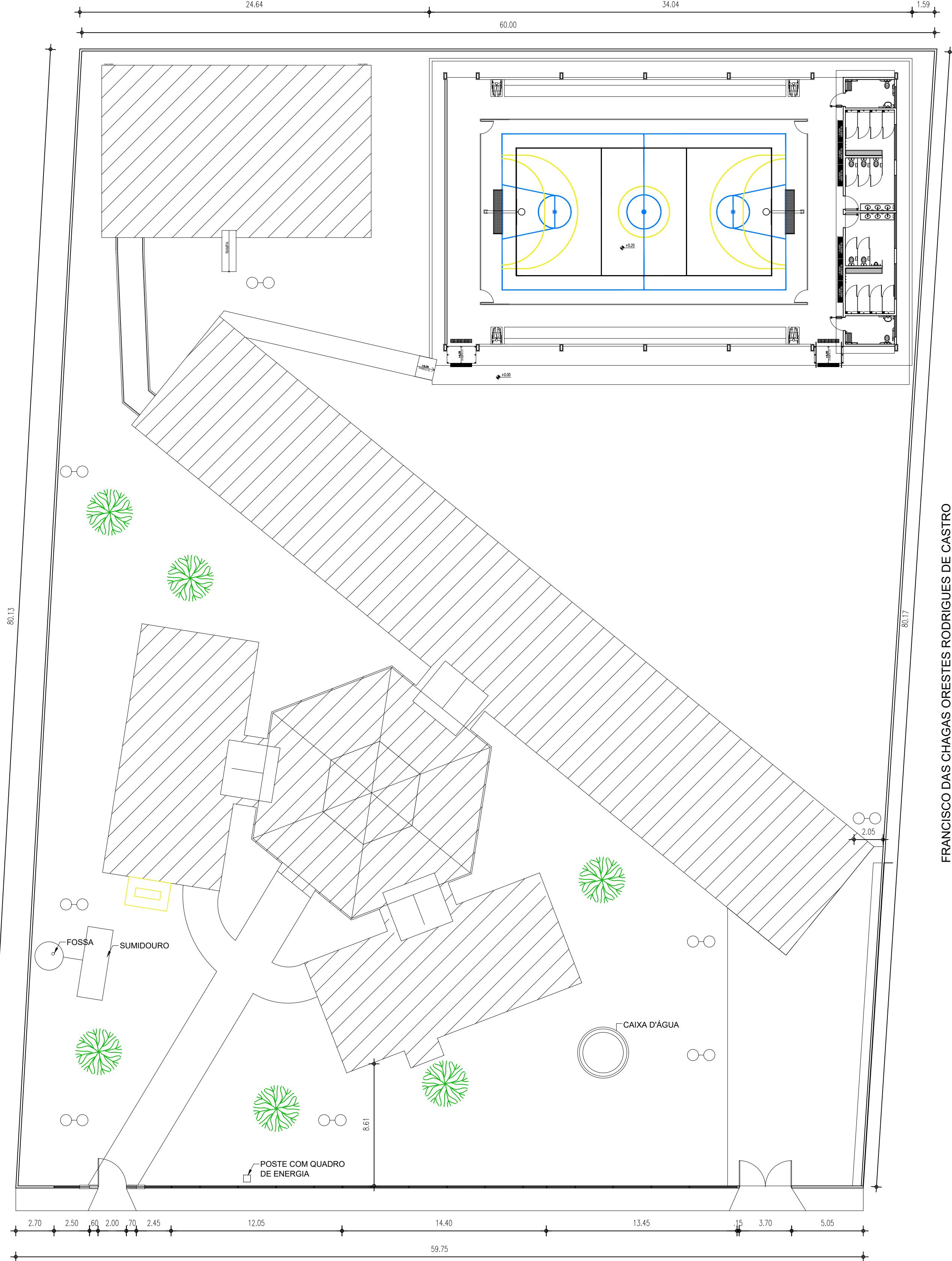
ÚNICA

COR PENA
red 07 0.1
yellow 07 0.2
green 07 0.3
cyan 07 0.4
blue 07 0.5
magenta 07 0.6
white 07 0.7
08 07 0.1
40 07 0.1
94 04 0.1
240 04 0.1
253 01 0.1



FRANCISCO DAS CHAGAS ORESTES RODRIGUES DE CASTRO

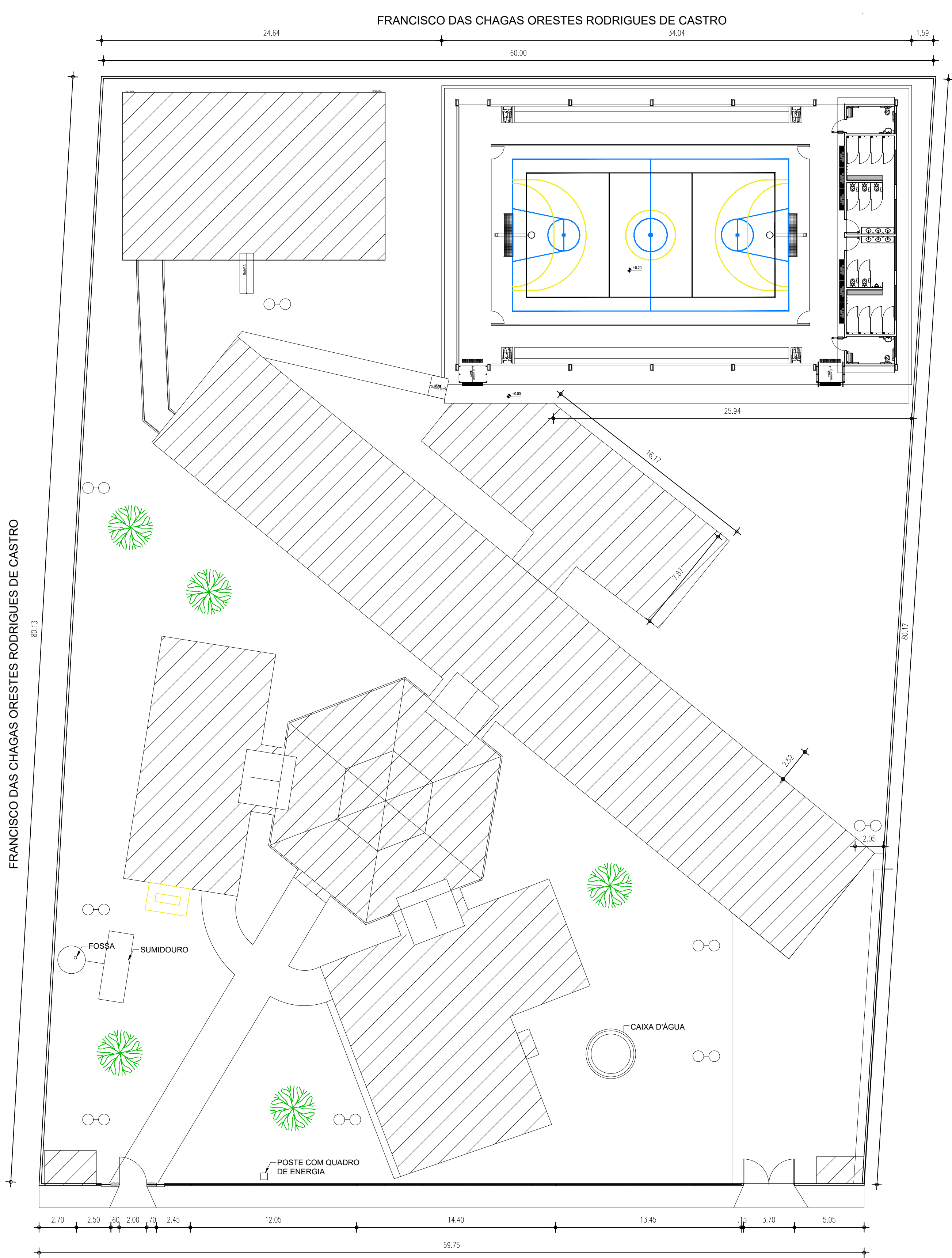
80.13



01 PLANTA EXISTENTE
ESCALA : 1/200

HISTÓRICO		
ALTERAÇÃO	REVISÃO	DATA
1.		
2.		
3.		
4.		
5.		
ARQUITETO(A): Documento assinado digitalmente gov.br NATHÁLIA CAVALCANTI MEIRELES Data: 07/11/2023 09:02:48-0300 Verifique em: https://validar.it.gov.br	ENGENHEIRO(A) RESPONSÁVEL:	PROPRIETÁRIO:
NATHÁLIA MEIRELES CAU A278087-9		

SECRETARIA DA EDUCAÇÃO - SEDUC		GOVERNO DO ESTADO DO PIAUÍ	
GOVERNO DO PIAUÍ AQUI TEM TRABALHO. AQUI TEM FUTURO.		SEDUC - SECRETARIA DE ESTADO DA EDUCAÇÃO U.E. PROF. MARIA DE LOURDES BRANDÃO	
DEPARTAMENTO: UNIDADE DE GESTÃO DA REDE FÍSICA		DESENHO: PROJ	
TÍTULO DO PROJETO: PROJETO DE ARQUITETURA		PRANCHA: 01/10	
ENDEREÇO DO SERVIÇO: AV. NOVO RETIRO, S N		MUNICÍPIO: MILTON BRANDÃO - PI	
TÍTULO DO DESENHO: PLANTA EXISTENTE		ZONA: URBANA	
DESENHO: NATHÁLIA MEIRELES		FASE: PROJETO	
		DATA: NOVEMBRO/2023	
		REVISÃO: REVISÃO 01	



PEDRO II

AV. CORINTO JOSÉ DE CASTRO

JUAZEIRO

01 PLANTA DE SITUAÇÃO, LOCAÇÃO

ESCALA: 1/200

QUADRO DE ÁREAS

ÁREA DO TERRENO	4.921,20m²
ÁREA CONSTRUÍDA TOTAL	2.607,46m²
ÁREA AMPLIADA	303,83m²
ÁREA DE COBERTURA CERÂMICA	2.591,06m²
ÁREA DE COBERTURA EM LAJE IMPERMEABILIZADA	16,40m²
TAXA DE OCUPAÇÃO	52,98%
ÍNDICE DE APROVEITAMENTO	0,52

HISTÓRICO

ALTERAÇÃO	REVISÃO	DATA
1.		
2.		
3.		
4.		
5.		

ARQUIVADO:
gov.br
Documento assinado digitalmente
NATHÁLIA CAVALCANTE MEIRELES
Data: 07/11/2023 09:02:49-0300
Verifique em <https://validar.iti.gov.br>

NATHÁLIA MEIRELES
CAU A278087-9

ENGENHEIRO(A) RESPONSÁVEL:

PROPRIETÁRIO:



GOVERNO DO ESTADO DO PIAUÍ

SEDUC - SECRETARIA DE ESTADO DA EDUCAÇÃO

U.E. PROF. MARIA DE LOURDES BRANDÃO

DEPARTAMENTO:
UNIDADE DE GESTÃO DA REDE FÍSICA
TÍTULO DO PROJETO:
PROJETO DE ARQUITETURA

ENDEREÇO DO SERVIÇO:
AV. NOVO RETIRO, S N

TÍTULO DO DESENHO:
PLANTA DE SITUAÇÃO, LOCAÇÃO

MUNICÍPIO:
MILTON BRANDÃO - PI

ZONA:
URBANA

DESENHO:
NATHÁLIA MEIRELES

FASE:
PROJETO

DATA:
NOVEMBRO/2023

DESENHO:

PROJ

PRANCHA:

02/10

ESCALA:

INDICADA

REVISÃO:

REVISÃO 01

COR PENA
07 0.1
red 0.1
yellow 0.2
green 0.3
cyan 0.4
blue 0.5
magenta 0.6
white 0.7
08 0.1
09 0.1
40 0.1
94 0.1
240 0.1
253 0.1



01 PLANTA DE SETORIZAÇÃO

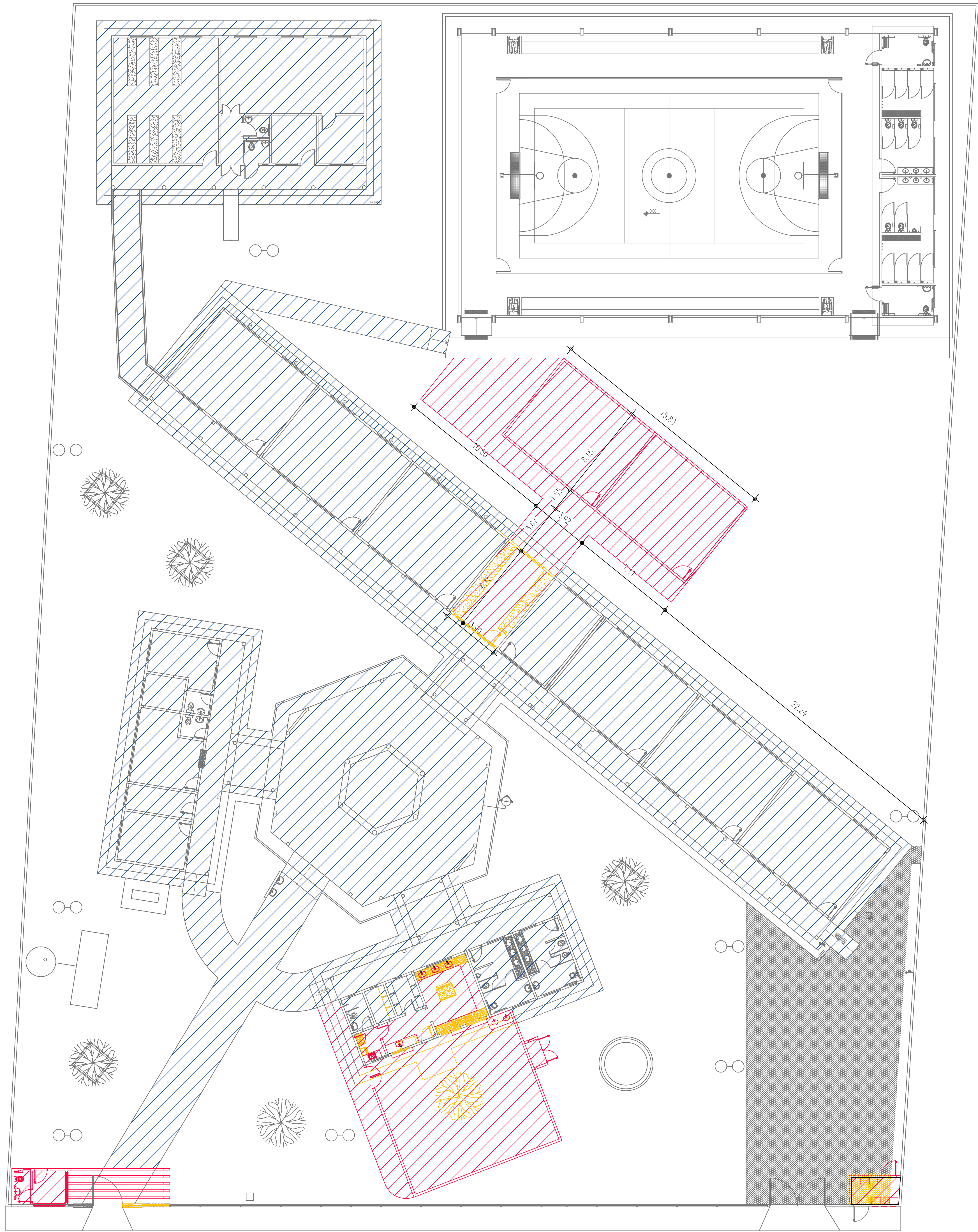
ESCALA : 1/200

LEGENDA SETORIZAÇÃO	
	BLOCO 01 - SETOR DE SERVIÇO (AMPLIADO)
	BLOCO 02 - SETOR ADMINISTRATIVO
	BLOCO 03 - PÁTIO COBERTO
	BLOCO 04 - SETOR PEDAGÓGICO EXISTENTE
	BLOCO 05 - SETOR PEDAGÓGICO NOVO
	BLOCO 06- UAPI
	BLOCO 07 - QUADRA POLIESPORTIVA (CONTRUÍDA EM OUTRO PROCESSO)
	GUARITA (BLOCO NOVO)
	CASA DE LIXO (BLOCO NOVO)
	CASA DE GÁS (BLOCO NOVO)

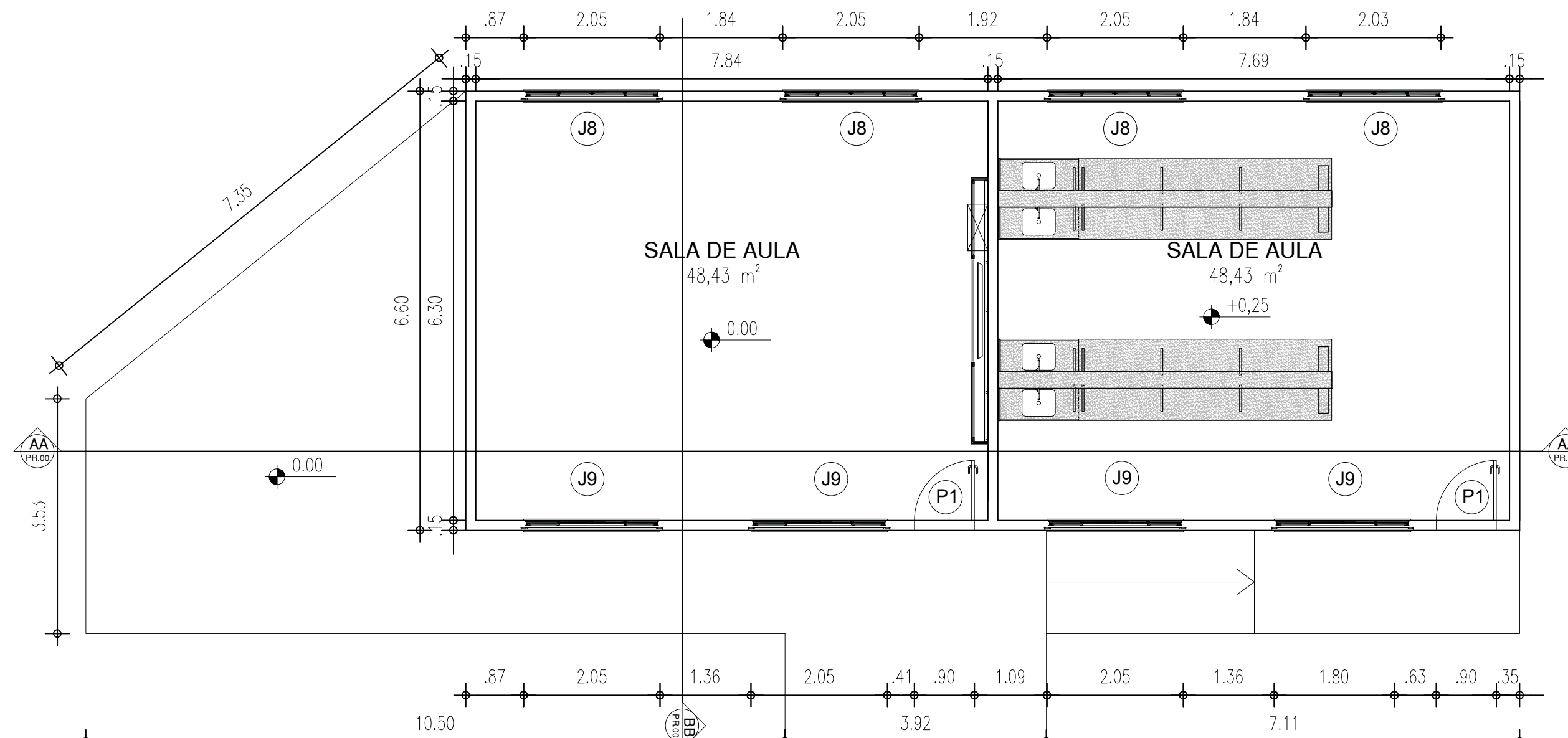
ALTERAÇÃO	REVISÃO	DATA
1.		
2.		
3.		
4.		
5.		

ARQUITETO(A): NATHÁLIA MEIRELES CAU A278067-9	ENGENHEIRO(A) RESPONSÁVEL:	PROPRIETÁRIO:
---	----------------------------	---------------

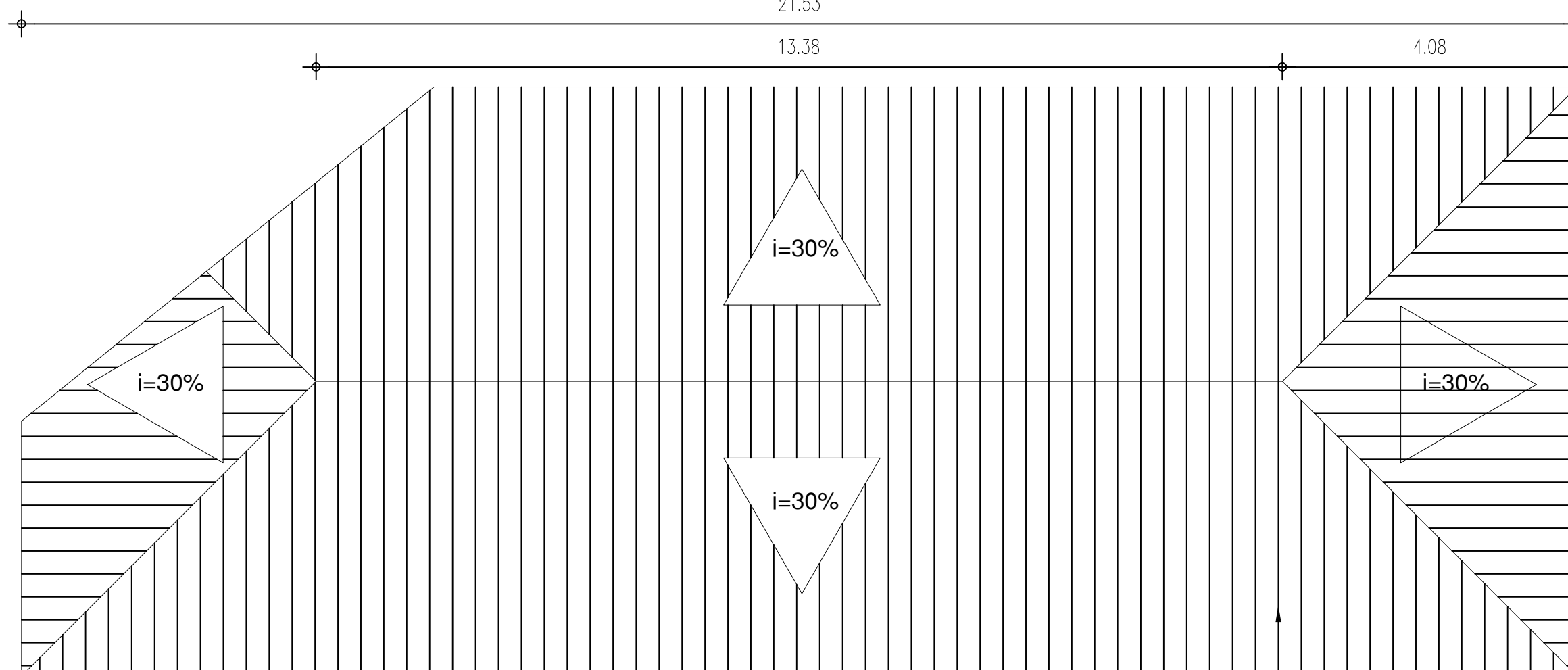
		GOVERNO DO ESTADO DO PIAUÍ	
DEPARTAMENTO: UNIDADE DE GESTÃO DA REDE FÍSICA		DESENHO: PROJ	
TÍTULO DO PROJETO: PROJETO DE ARQUITETURA		PRANCHA: 03/10	
ENDEREÇO DO SERVIÇO: AV. NOVO RETIRO, S N		ESCALA: INDICADA	
TÍTULO DO DESENHO: PLANTA EXISTENTE		REVISÃO: REVISÃO 01	
MUNICÍPIO: MILTON BRANDÃO - PI	ZONA: URBANA	DATA: NOVEMBRO/2023	
DESENHO: NATHÁLIA MEIRELES	FASE: PROJETO	REVISÃO: REVISÃO 01	



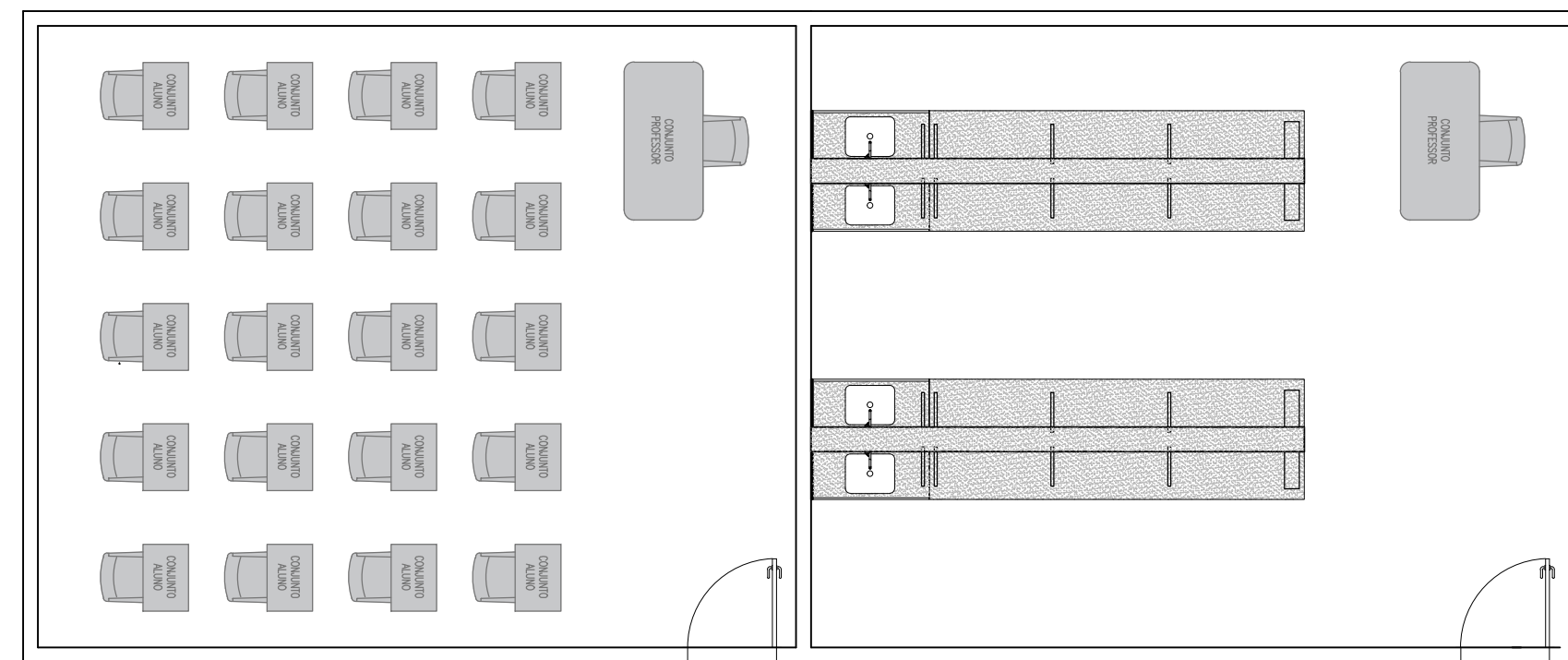
02 PLANTA DE DEMOLIÇÃO E CONSTRUÇÃO
ESCALA : 1/200



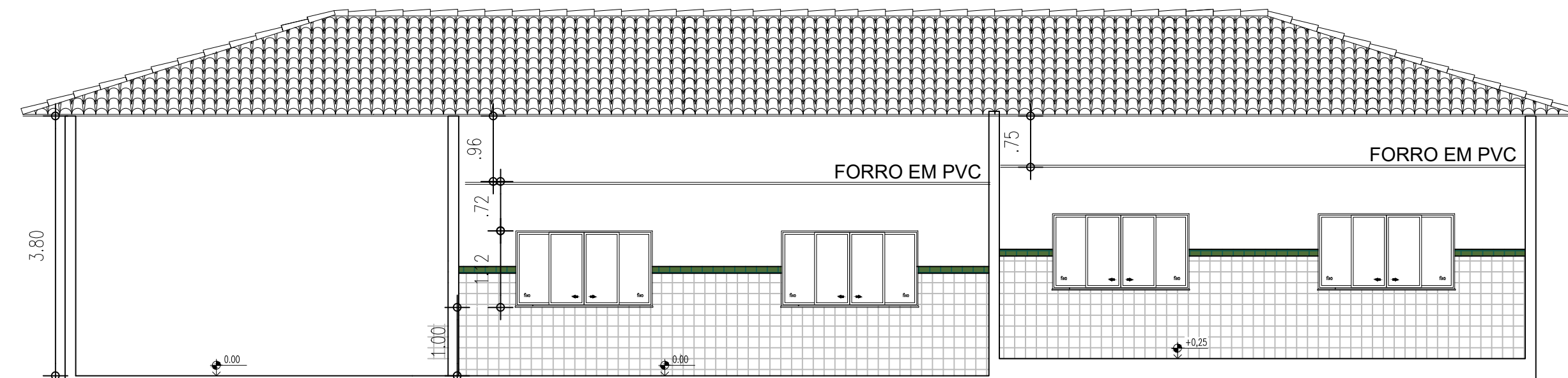
02 PLANTA BAIXA EXECUTIVA BLOCO DE NOVAS SALAS
ESCALA : 1/100



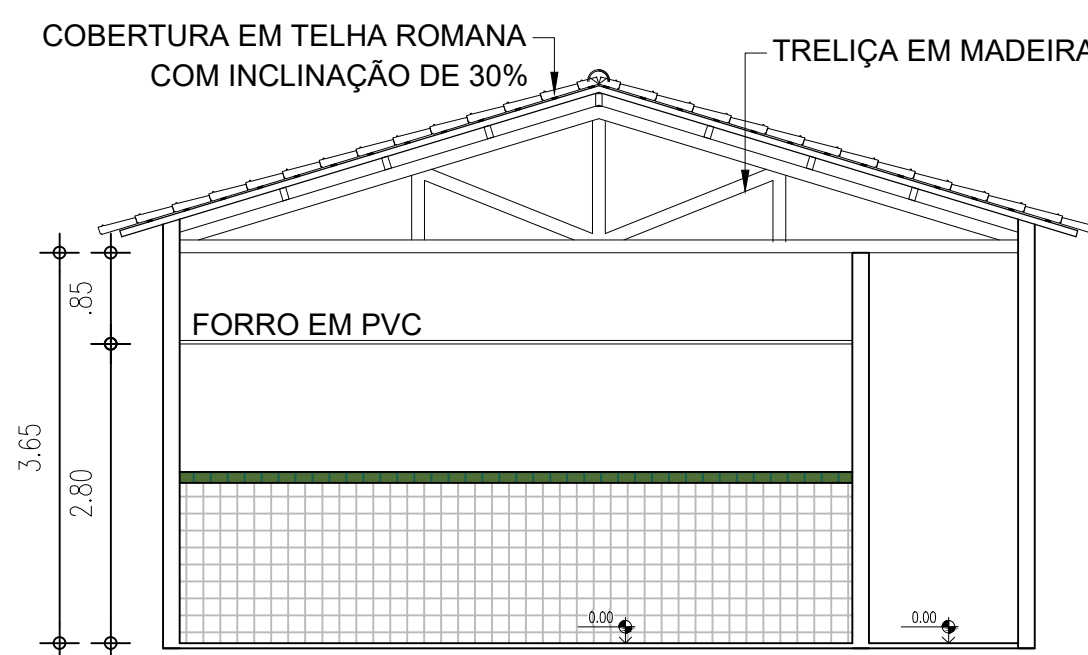
03 PLANTA BAIXA EXECUTIVA BLOCO DE NOVAS SALAS
ESCALA : 1/100



04 PLANTA BAIXA LAYOUT BLOCO DE NOVAS SALAS
ESCALA : 1/100




05 CORTE AA
ESCALA : 1/100



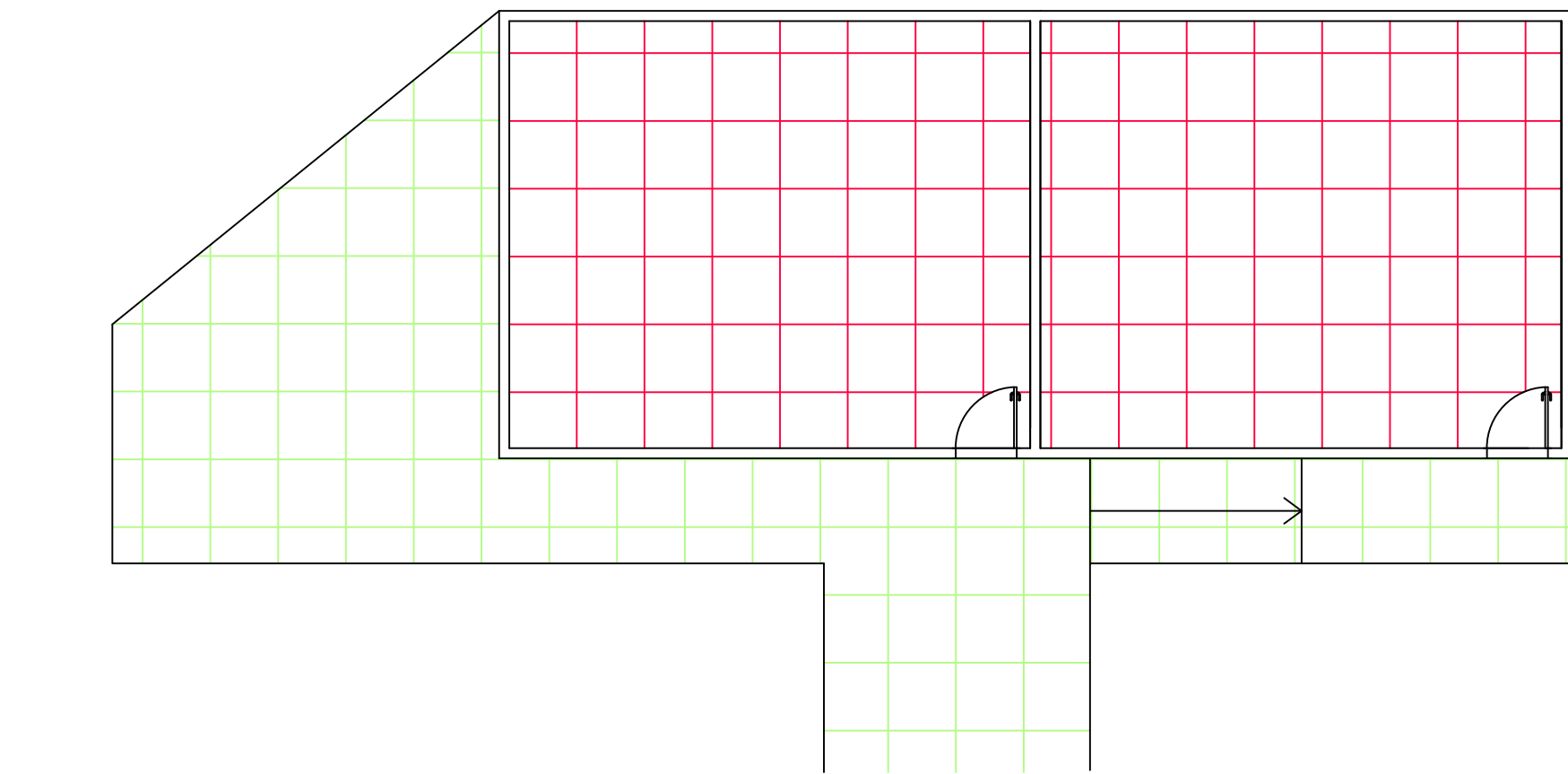
06 CORTE BB
ESCALA : 1/100

- NA DEMOLIÇÃO DEVERÁ SER CONSIDERADO A DEMOLIÇÃO DOS REVESTIMENTOS DOS SEGUINTES AMBIENTES: CANTINA E DESPENSA	
A DEMOLIR	
A CONSTRUIR	
ESPAÇO A SER REPARADO PINTURA, PISO E FORRO (SE NECESSÁRIO)	
ESPAÇO A SER CONSTRUÍDO PISO, PAREDE E FORRO DE ACORDO COM PROJETO ARQUITETÔNICO	

HISTÓRICO		
ALTERAÇÃO	REVISÃO	DATA
1.		
2.		
3.		
4.		
5.		
ARQUITETO(A): NATHÁLIA MEIRELES CAU A278087-9	ENGENHEIRO(A) RESPONSÁVEL:	PROPRIETÁRIO:

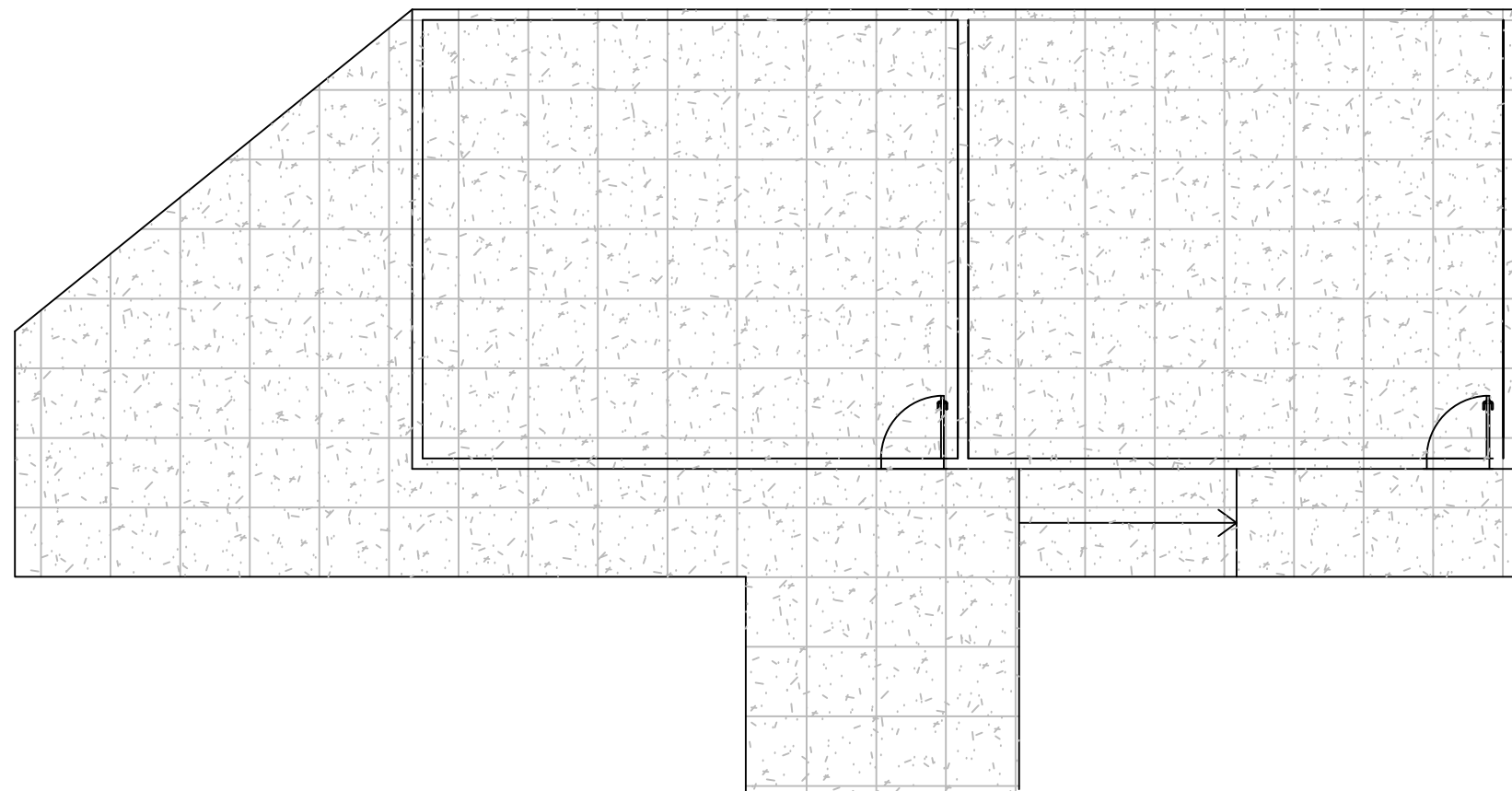
 SECRETARIA DA EDUCAÇÃO - SEDUC GOVERNO DO PIAUÍ AQUI TEM TRABALHO. AQUI TEM FUTURO.	GOVERNO DO ESTADO DO PIAUÍ	
	SEDUC - SECRETARIA DE ESTADO DA EDUCAÇÃO U.E. PROF. MARIA DE LOURDES BRANDÃO	
DEPARTAMENTO: UNIDADE DE GESTÃO DA REDE FÍSICA	DESENHO: PROJ	
TÍTULO DO PROJETO: PROJETO DE ARQUITETURA	PRANCHA: 0410	
ENDEREÇO DO SERVIÇO: AV. NOVO RETIRO, S N	MUNICÍPIO: MILTON BRANDÃO - PI	
TÍTULO DO DESENHO: PLANTA DE DEMOLIÇÃO E CONSTRUÇÃO, PLANTA BAIXA, COBERTURA E CORTES	ZONA: URBANA	
DESENHO: NATHÁLIA MEIRELES	FASE: PROJETO	DATA: NOVEMBRO/2023
	REVISÃO:	REVISÃO 01

ESQUADRIAS						
PORTAS						
Nº	DIMENSÕES (Largura x Altura x Altura do Piso)		ÁREA (m²)	TIPO	DESCRIÇÃO DA ESQUADRIA	QUANT. (UND)
P1	0,90	2,10	0,00	1,89	PORTAS SALAS DE AULA - EM ESTRUTURA DE METALON COM BARRA DE ACESSIBILIDADE E VISOR EM VIDRO TEMPERADO, FECHAMENTO EM CHAPA DUPLA, PINTADA COM ESMALTE SINTÉTICO VERBRAS NA COR VERDE LIMÃO - Nº 1832. REF.: VERBRAS OU ESQUIVALENTE	4
TOTAL						4
JANELAS						
Nº	DIMENSÕES (Largura x Altura x Altura do Piso)		ÁREA (m²)	TIPO	DESCRIÇÃO DA ESQUADRIA	QUANT. (UND)
J8	2,00	1,10	1,00	2,20	JANELA EM ALUMÍNIO BRANCO DE CORRER, 4 FOLHAS COM VIDRO FANTASIA 4 MM, GRADE EXTERNA EM METALON COM PERFIL DE 3x2cm EM ESPAÇAMENTO DE 5cm PINTADO EM ESMALTE NA COR BRANCO NEVE	8
J9	2,00	0,50	1,40	1,00	JANELA EM ALUMÍNIO BRANCO DE CORRER, 4 FOLHAS COM VIDRO FANTASIA 4 MM, GRADE EXTERNA EM METALON COM PERFIL DE 3x2cm EM ESPAÇAMENTO DE 5cm PINTADO EM ESMALTE NA COR BRANCO NEVE	8
TOTAL						16



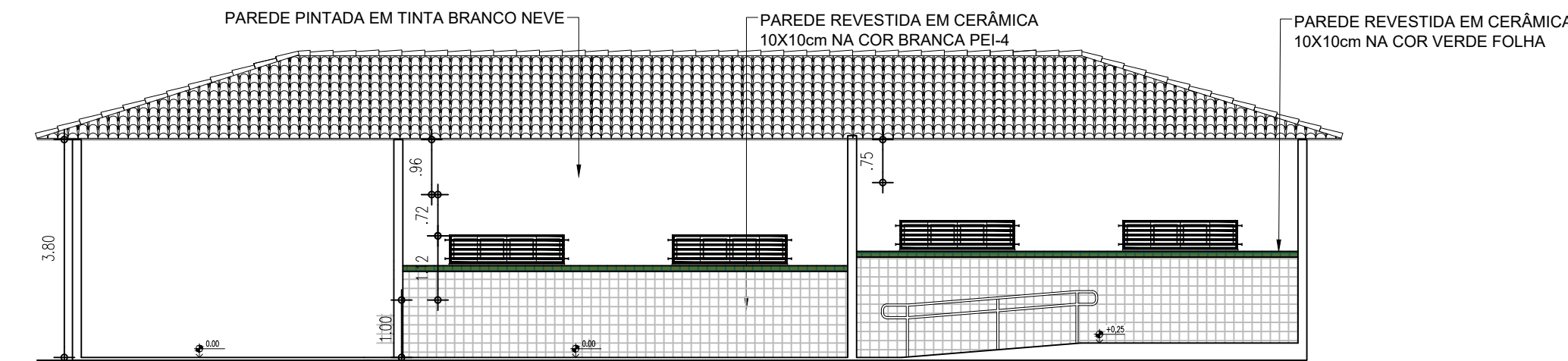
01 PLANTA DE REVESTIMENTO DE FORRO

ESCALA : 1/100



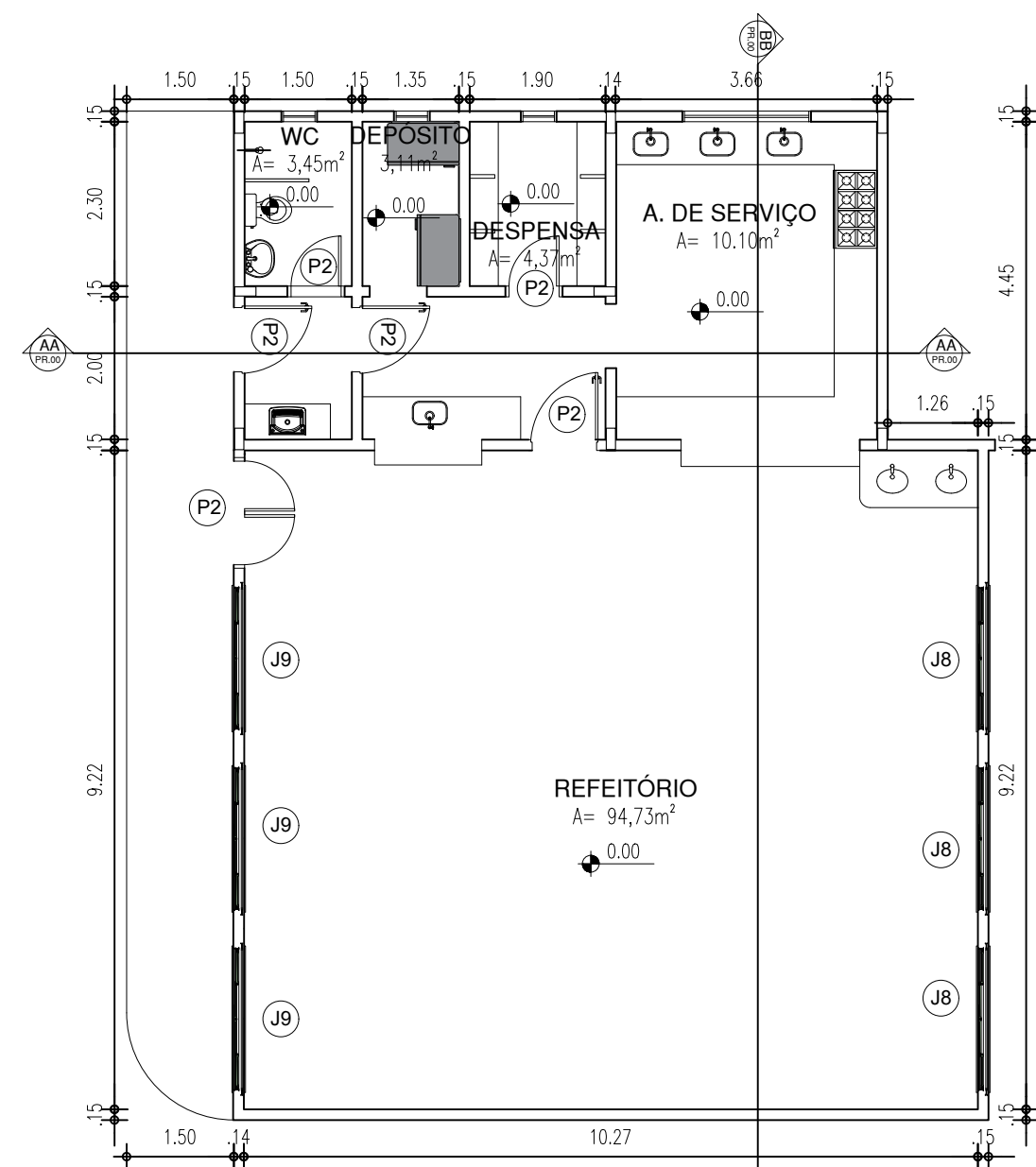
02 PLANTA DE REVESTIMENTO DE PISO

ESCALA : 1/100



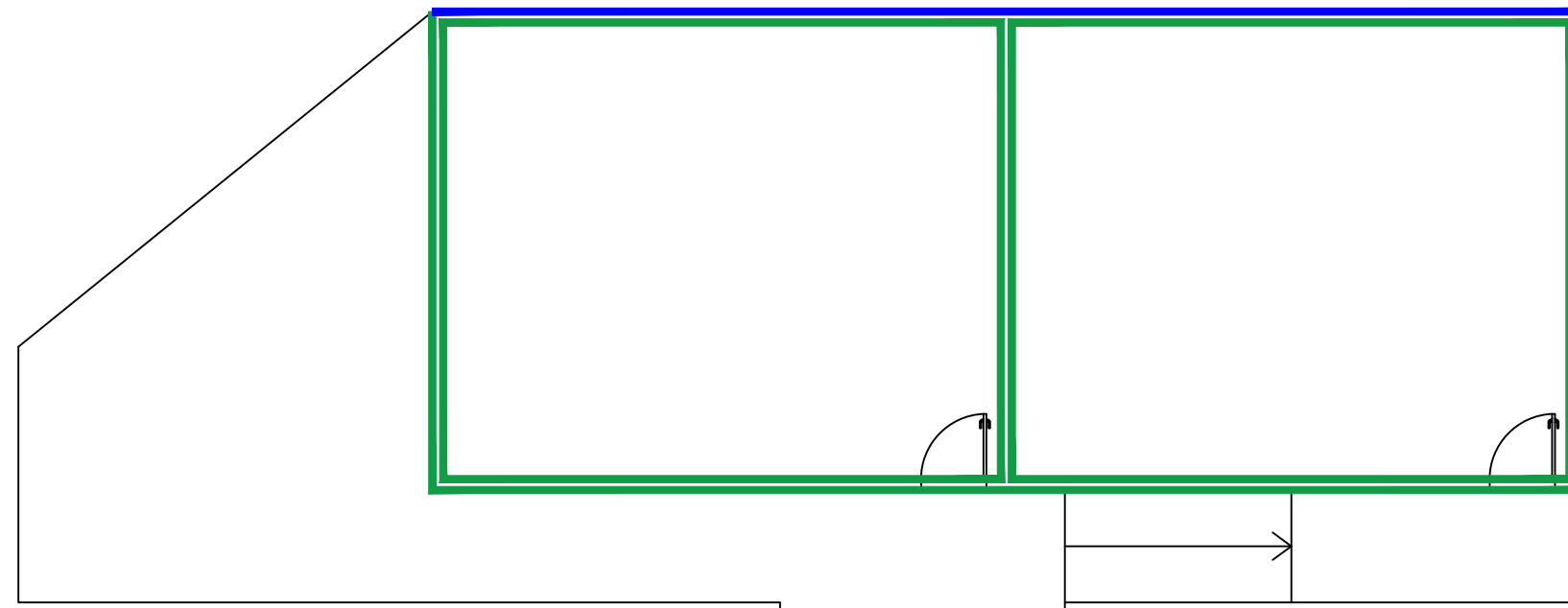
05 FACHADA 02

ESCALA : 1/100



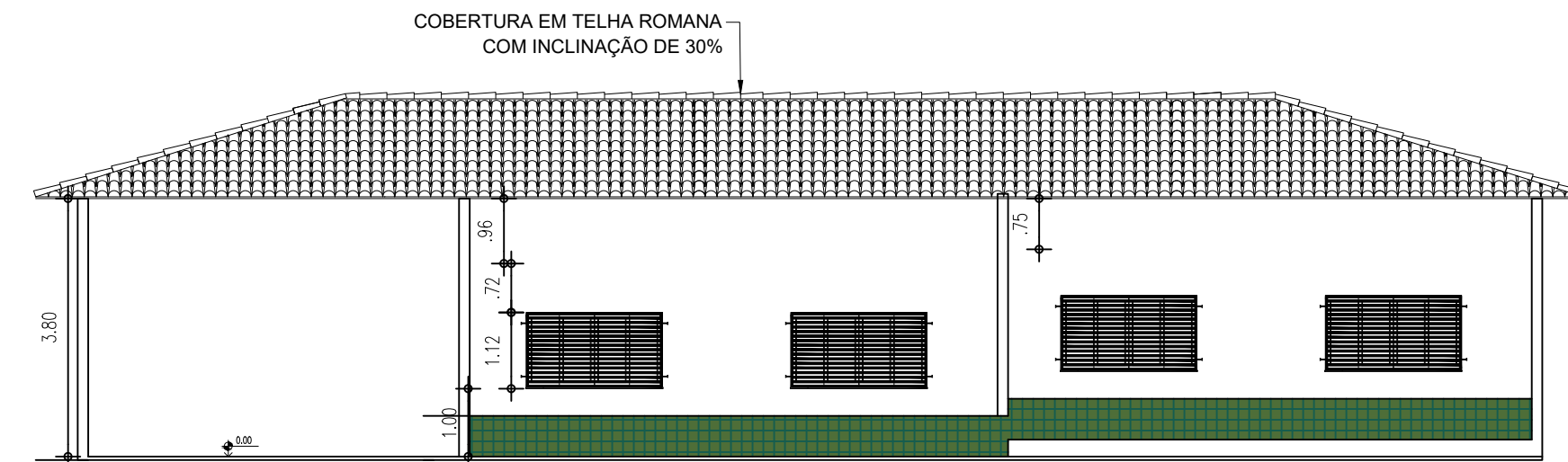
07 PLANTA BAIXA BLOCO COZINHA E REFEITÓRIO

ESCALA : 1/100



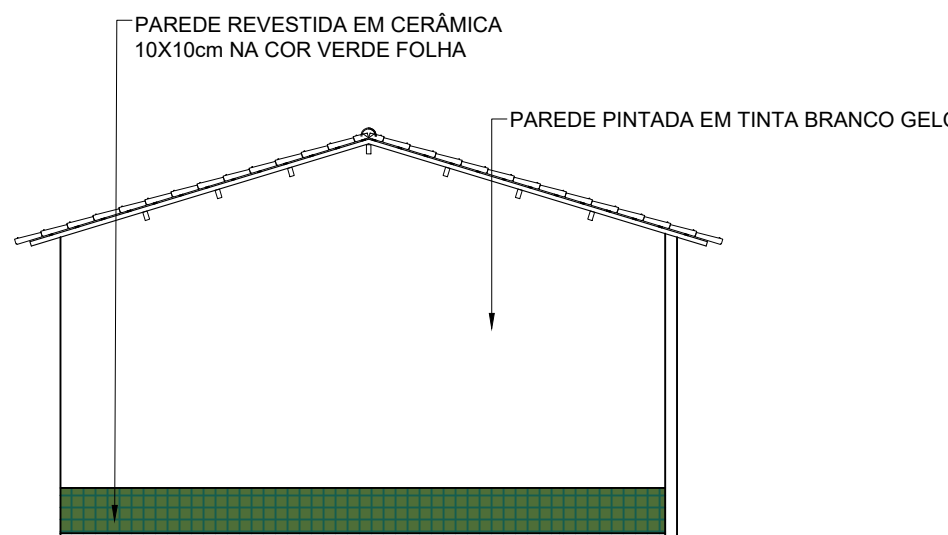
03 PLANTA DE REVESTIMENTO DE PAREDE

ESCALA : 1/100



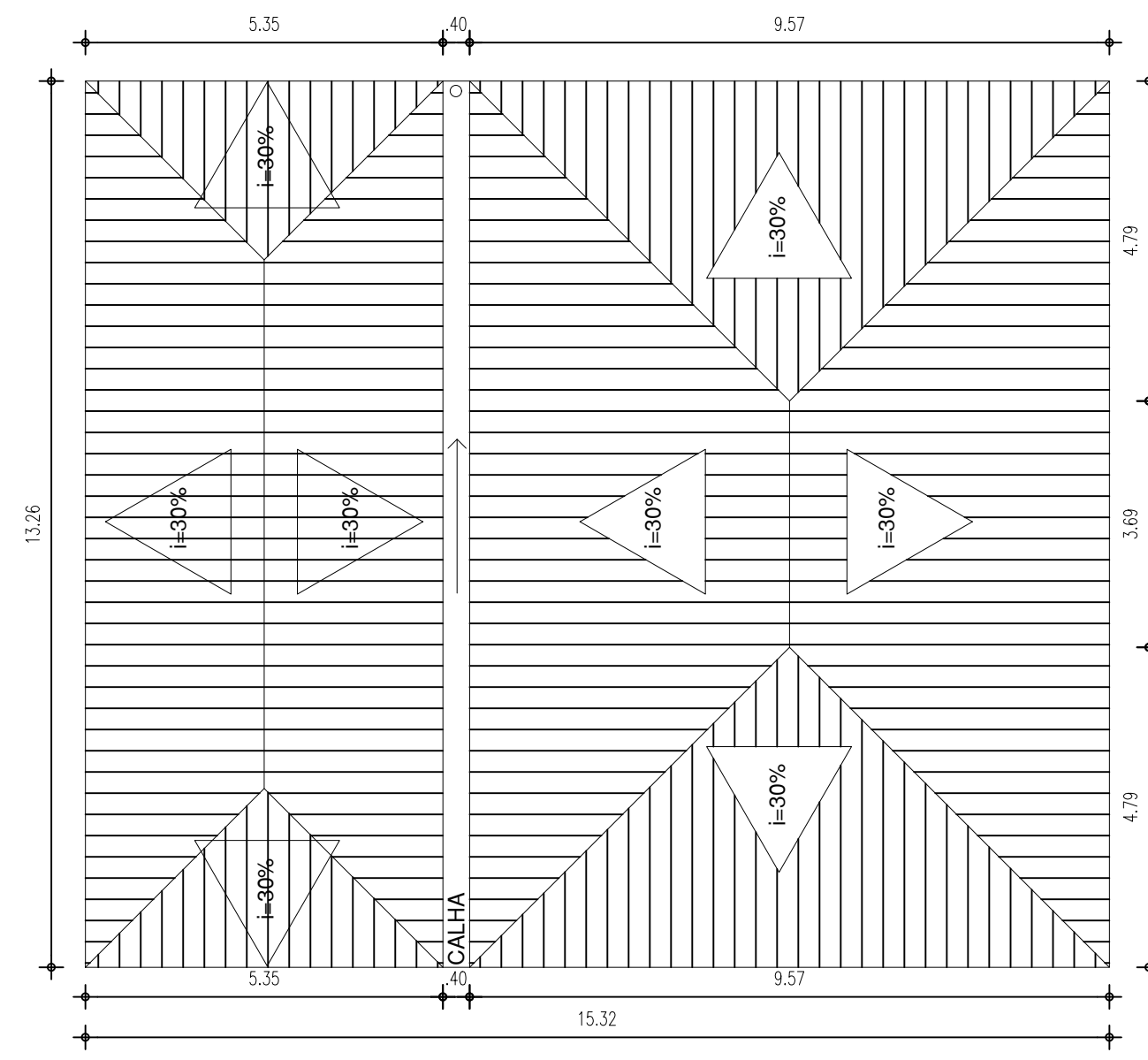
04 FACHADA 01

ESCALA : 1/100



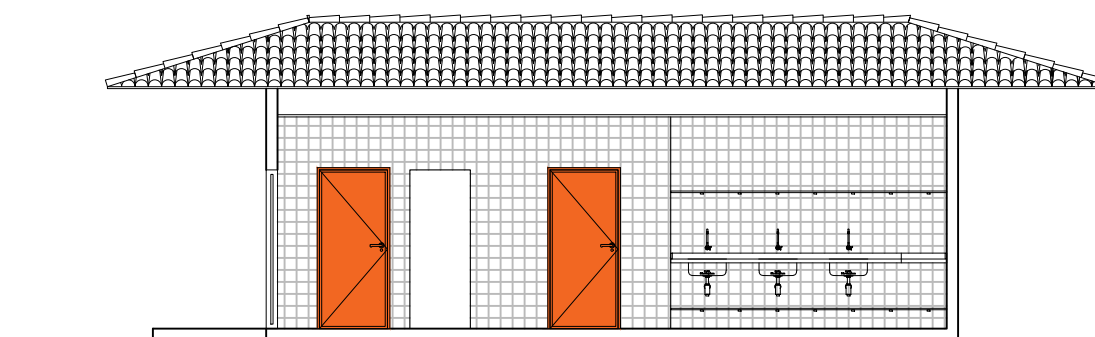
06 FACHADA 03

ESCALA : 1/100



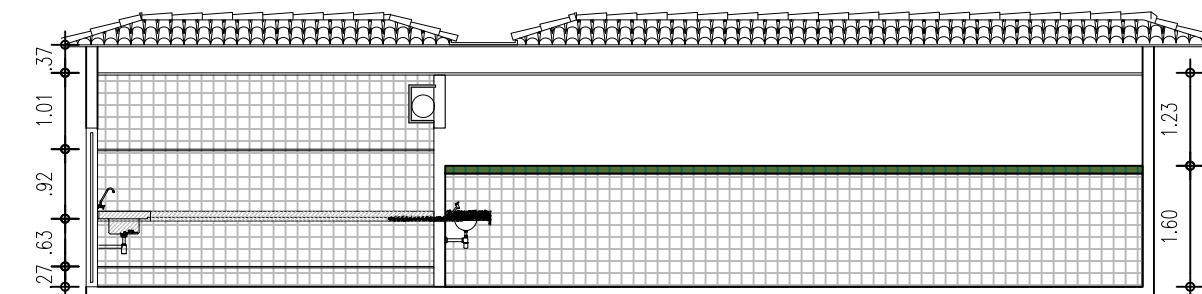
08 PLANTA DE COBERTURA

ESCALA : 1/100



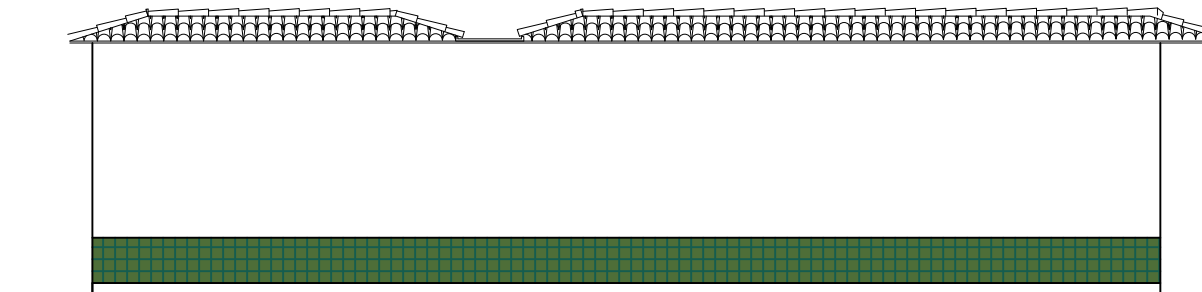
09 CORTE AA

ESCALA : 1/100



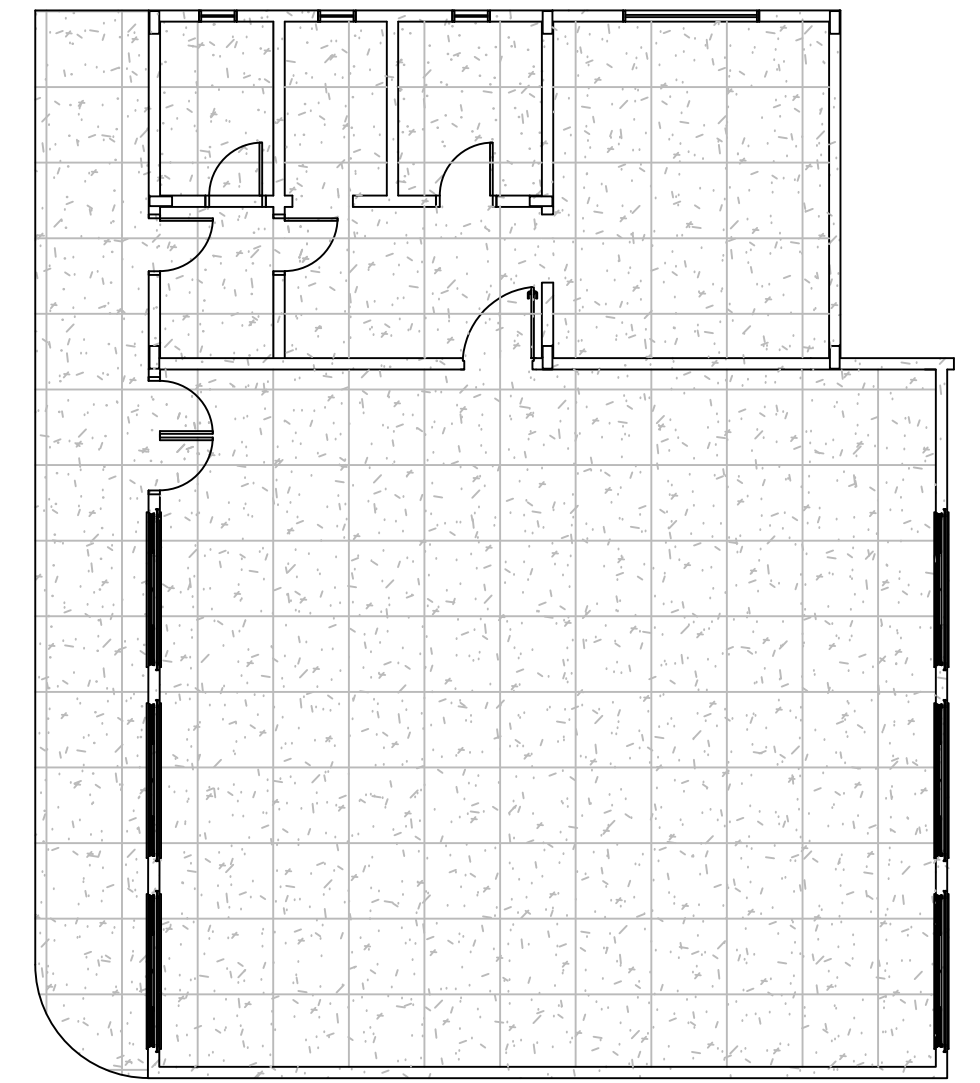
10 CORTE BB

ESCALA : 1/100



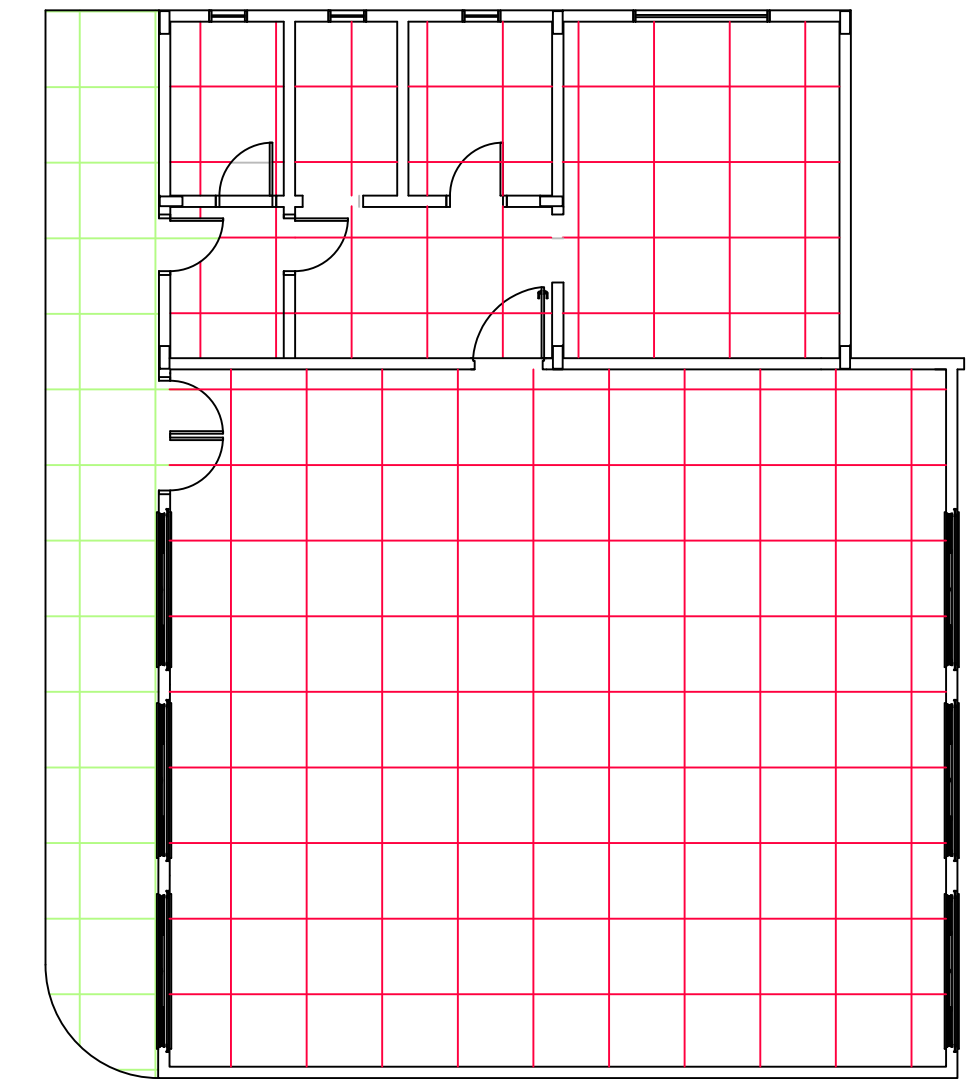
11 FACHADA

ESCALA : 1/100



12 PLANTA DE REVESTIMENTO DE PISO

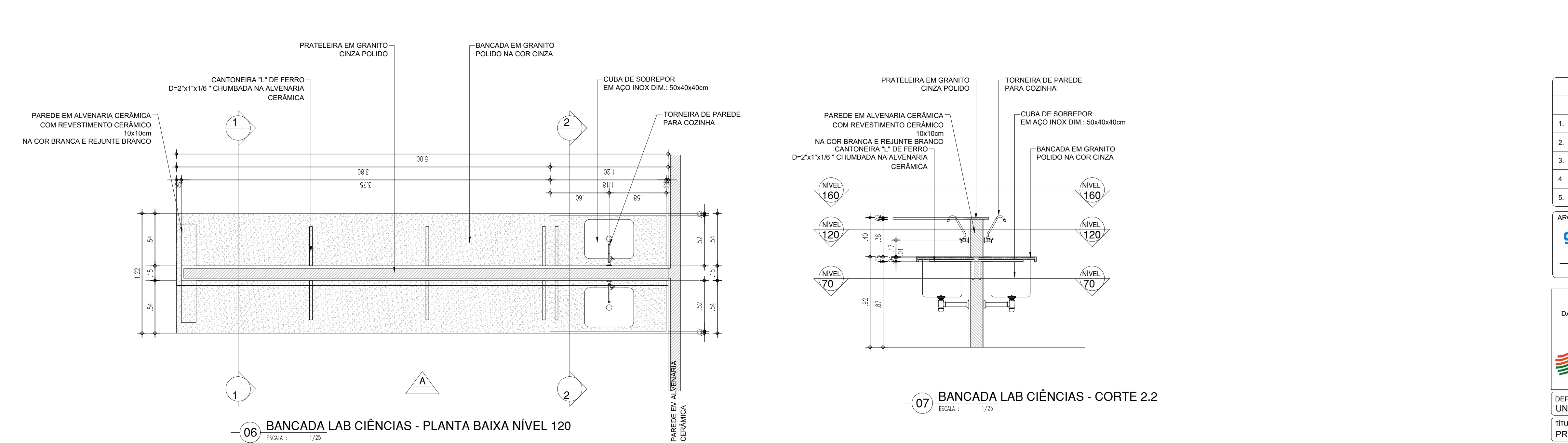
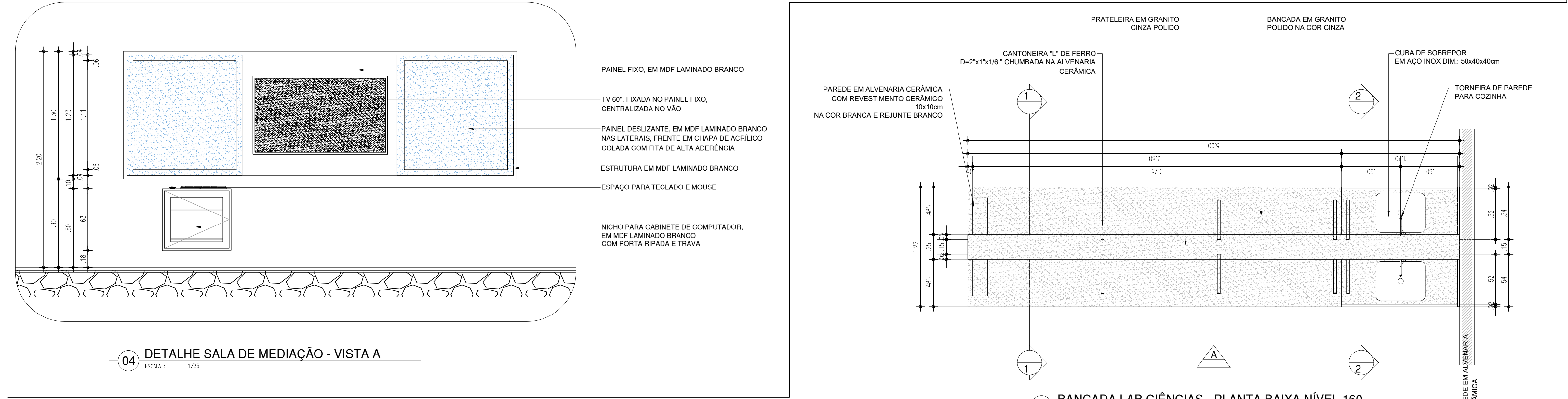
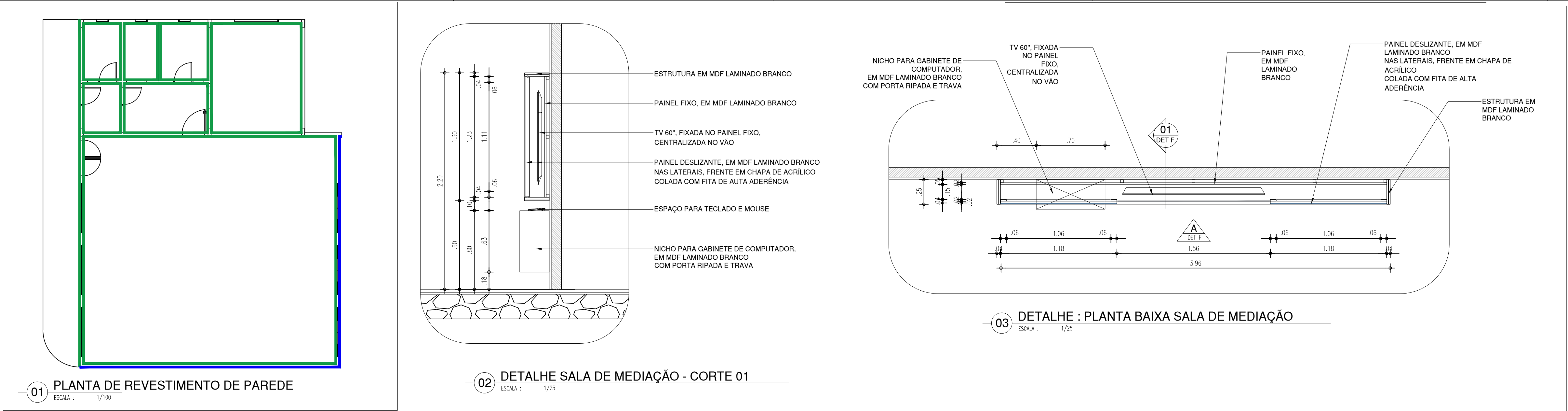
ESCALA : 1/100



13 PLANTA DE REVESTIMENTO DE PAREDE

ESCALA : 1/100

HISTÓRICO		
ALTERAÇÃO	REVISÃO	DATA
1.		
2.		
3.		
4.		
5.		
ARQUITETO(A): NATHÁLIA CAVALCANTI MEIRELES Data: 07/11/2023 09:08:12 -0100 Verifique em https://validar.digov.br	ENGENHEIRO(A) RESPONSÁVEL:	PROPRIETÁRIO:
NATHÁLIA MEIRELES CAU A278087-9		
SECRETARIA DA EDUCAÇÃO - SEDUC		
GOVERNO DO ESTADO DO PIAUÍ		
SEDUC - SECRETARIA DE ESTADO DA EDUCAÇÃO		
U.E. PROF. MARIA DE LOURDES BRANDÃO		
DEPARTAMENTO: UNIDADE DE GESTÃO DA REDE FÍSICA	DESENHO:	
TÍTULO DO PROJETO: PROJETO DE ARQUITETURA	PRANCHA:	
ENDEREÇO DO SERVIÇO: AV. NOVO RETIRO, S N	05/10	
TÍTULO DO DESENHO: PLANTA BAIXA, FACHADAS, PLANTAS DE REVESTIMENTOS E DETALHES	ESCALA:	
MUNICÍPIO: MILTON BRANDÃO - PI	ZONA: URBANA	INDICADA
DESENHO: NATHÁLIA MEIRELES	FASE: PROJETO	DATA: NOVEMBRO/2023
		REVISÃO: REVISÃO 01

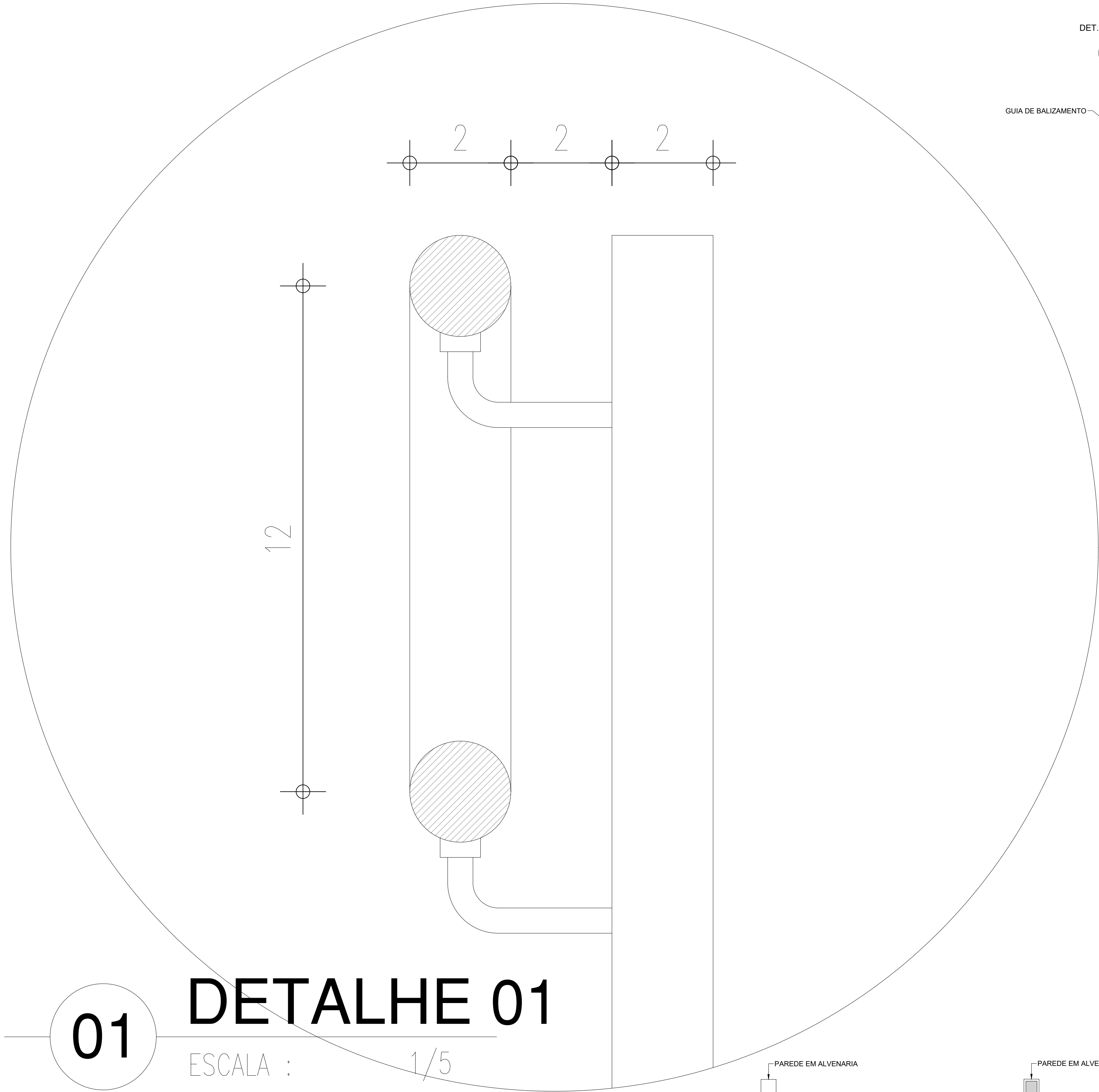


HISTÓRICO		
ALTERAÇÃO	REVISÃO	DATA
1.		
2.		
3.		
4.		
5.		

AROI IITFTOIA: gov.br Documento assinado digitalmente NATHÁLIA CAVALCANTI MEIRELES Data: 07/12/2023 09:02:49-1000 Verifique em https://validar.iti.gov.br	ENGENHEIRO(A) RESPONSÁVEL:	PROPRIETÁRIO:
NATHÁLIA MEIRELES CAU A278087-9		

SECRETARIA DA EDUCAÇÃO - SEDUC			GOVERNO DO ESTADO DO PIAUÍ		
GOVERNO DO PIAUÍ AQUI TEM TRABALHO. AQUI TEM FUTURO.			SEDUC - SECRETARIA DE ESTADO DA EDUCAÇÃO		
U.E. PROF. MARIA DE LOURDES BRANDÃO					
DEPARTAMENTO: UNIDADE DE GESTÃO DA REDE FÍSICA			DESENHO: PROJ		
TÍTULO DO PROJETO: PROJETO DE ARQUITETURA			PRANCHA: 06/10		
ENDEREÇO DO SERVIÇO: AV. NOVO RETIRO, S N					
TÍTULO DO DESENHO: PLANTA BAIXA					
MUNICÍPIO: MILTON BRANDÃO - PI		ZONA: URBANA	ESCALA: INDICADA		
DESENHO: DETALHAMENTOS	FASE: PROJETO	DATA: OUTUBRO/2023	REVISÃO: REVISÃO 01		

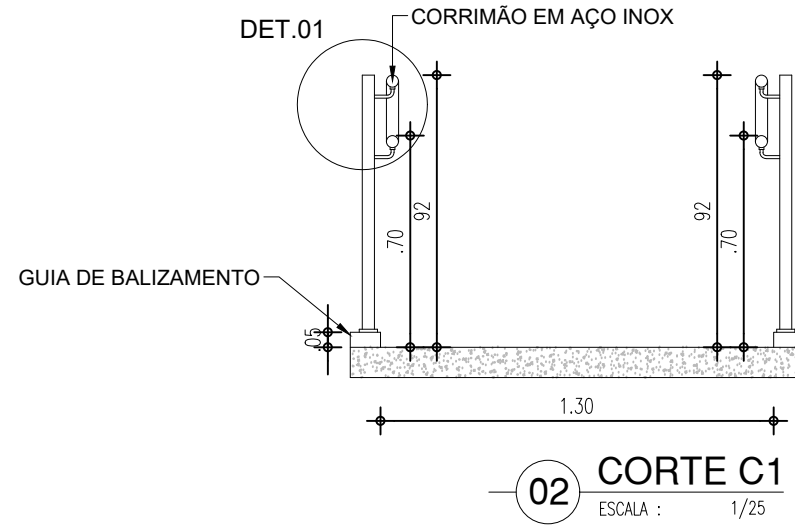
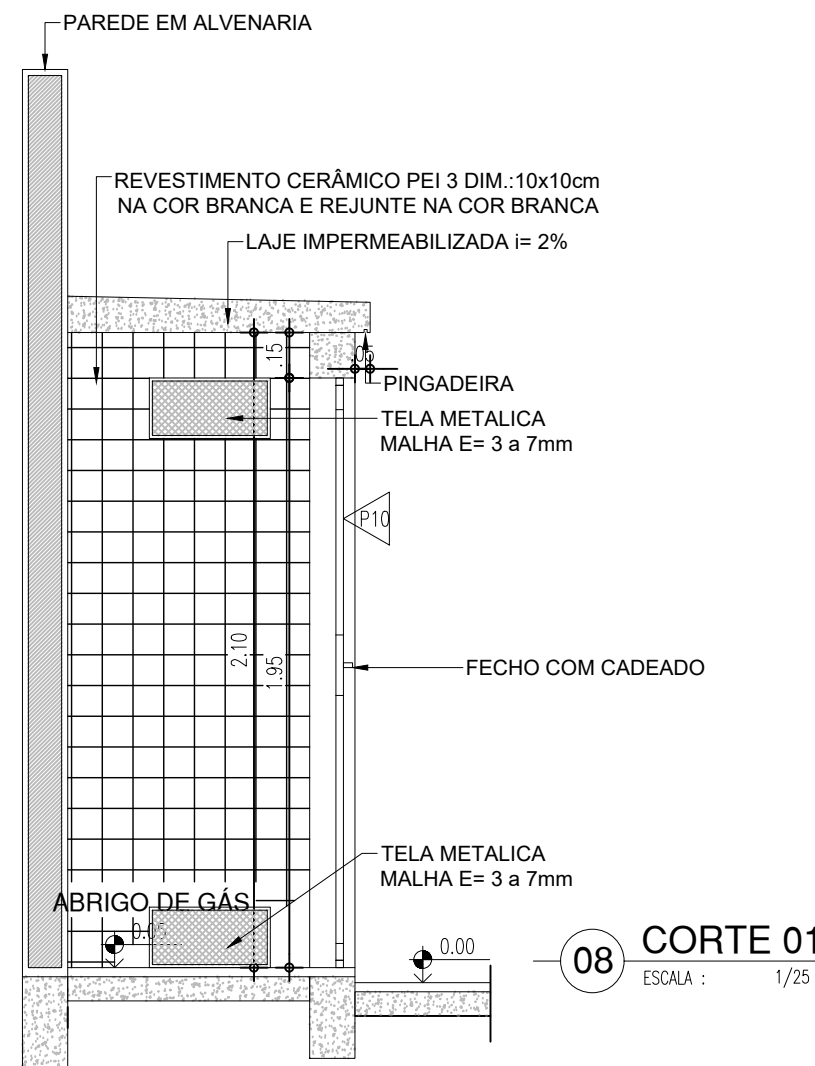
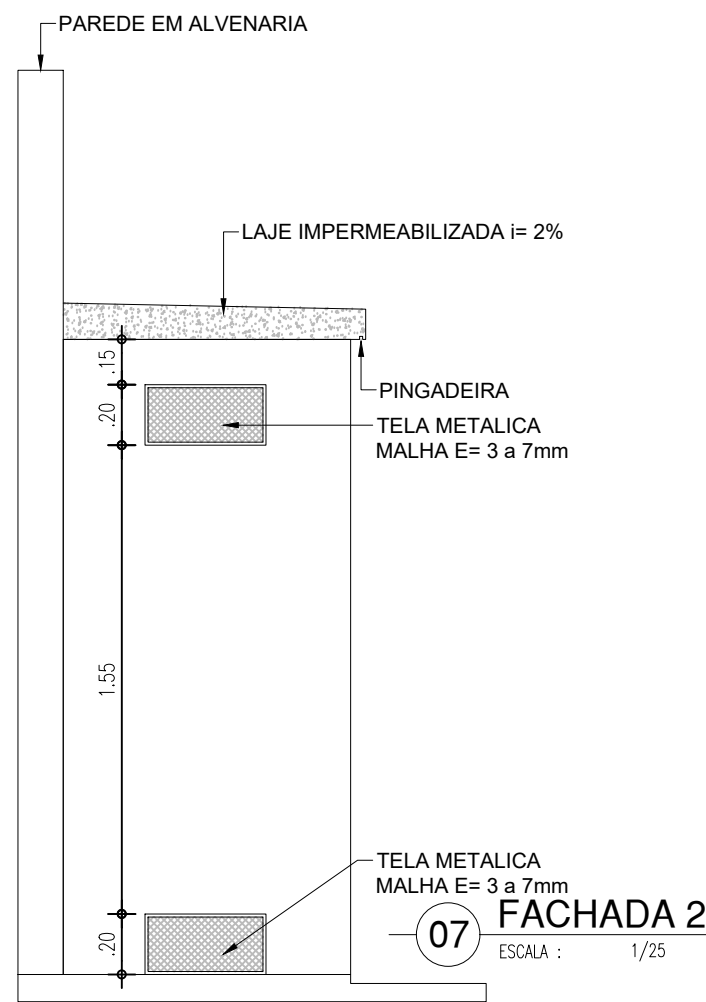
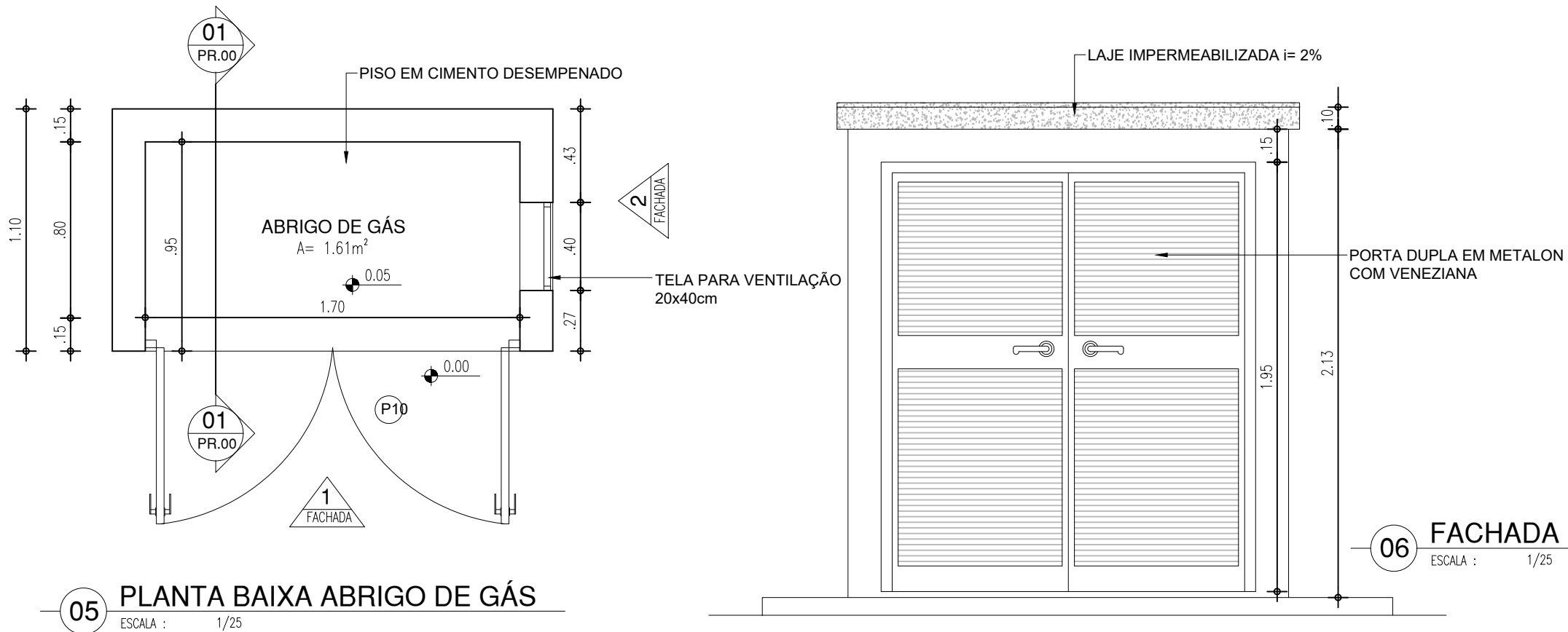
COR	PENA
red	07 0.1
yellow	07 0.2
green	07 0.3
cyan	07 0.4
blue	07 0.5
magenta	07 0.6
white	07 0.7
08	07 0.1
40	04 0.1
94	04 0.1
240	04 0.1
253	01 0.1



01

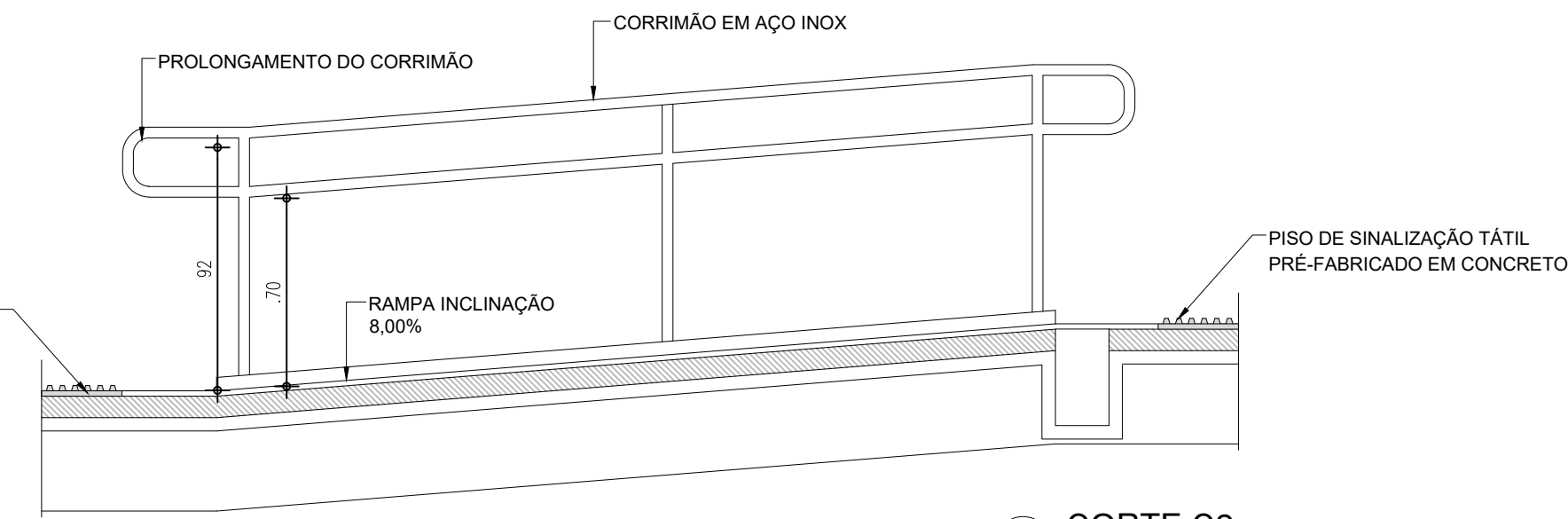
DETALHE 01

ESCALA : 1/5

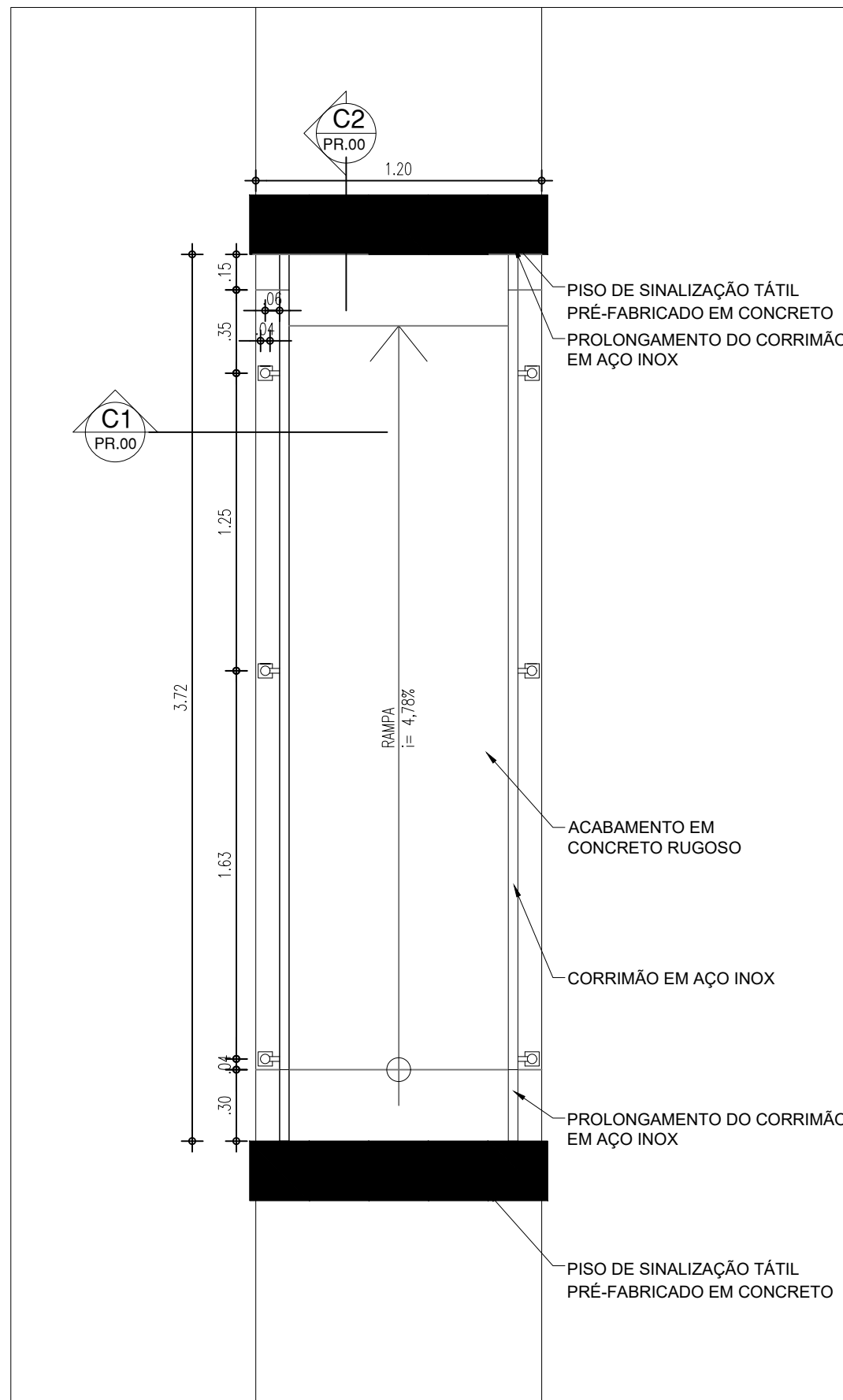


PISO DE SINALIZAÇÃO TÁTIL
PRÉ-FABRICADO EM CONCRETO

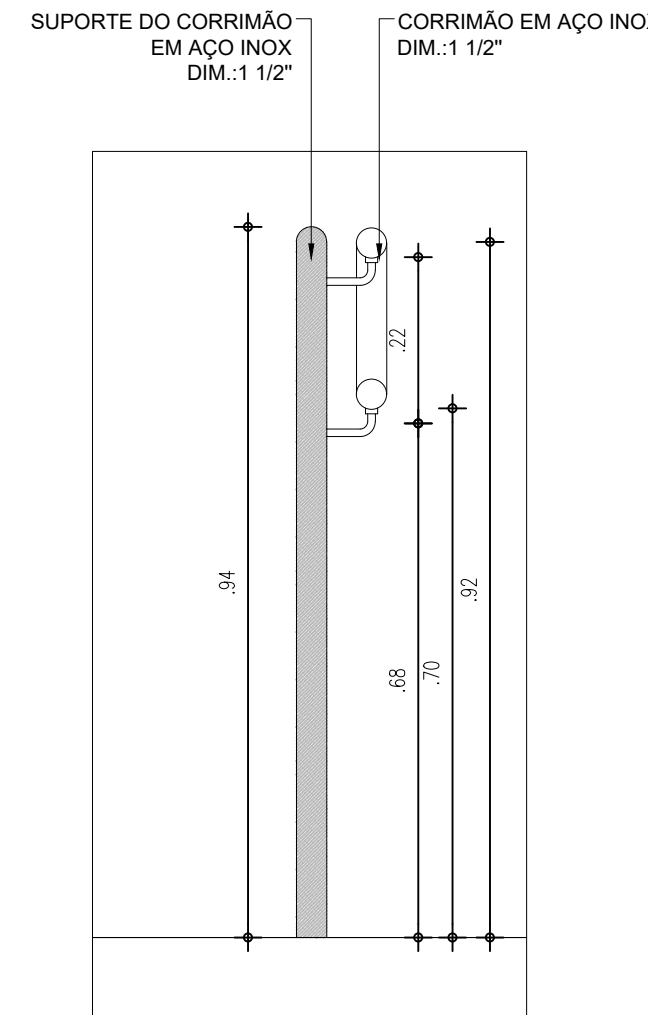
02 CORTE C1
ESCALA : 1/25



03 CORTE C2
ESCALA : 1/25



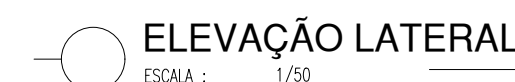
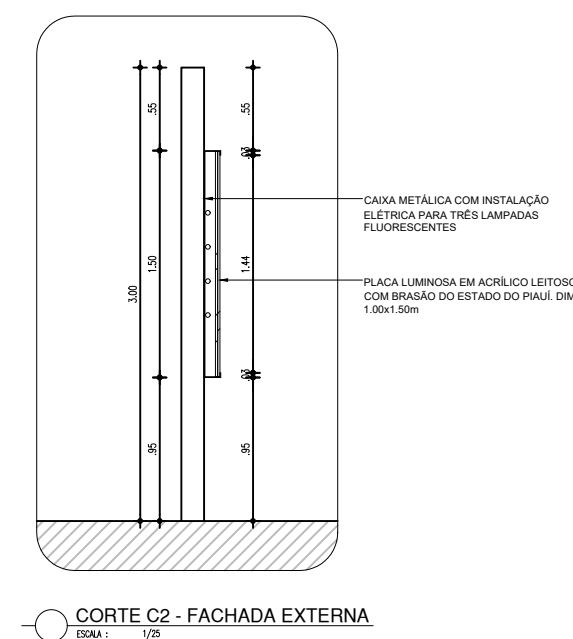
01 PLANTA BAIXA - RAMPA
ESCALA : 1/25



04 DETALHE EM CORTE CORRIMÃO
ESCALA : 1/10

HISTÓRICO		
ALTERAÇÃO	REVISÃO	DATA
1.		
2.		
3.		
4.		
5.		
ARQUITETO(A): Documento assinado digitalmente gov.br NATÁLIA CAVALCANTI MEIRELES Data: 07/11/2023 09:08:12 -0100 Verifique em https://validar.digov.br	ENGENHEIRO(A) RESPONSÁVEL:	PROPRIETÁRIO:
NATHÁLIA MEIRELES CAU A278087-9		

 GOVERNO DO PIAUÍ AQUI TEM TRABALHO. AQUI TEM FUTURO.	GOVERNO DO ESTADO DO PIAUÍ	
	SEDUC - SECRETARIA DE ESTADO DA EDUCAÇÃO U.E. PROF. MARIA DE LOURDES BRANDÃO	
DEPARTAMENTO: UNIDADE DE GESTÃO DA REDE FÍSICA	TÍTULO DO PROJETO: PROJETO DE ARQUITETURA	DESENHO: PROJ
ENDEREÇO DO SERVIÇO: AV. NOVO RETIRO, S N	MUNICÍPIO: MILTON BRANDÃO - PI	PRANCHA: 07/10
TÍTULO DO DESENHO: PLANTA BAIXA	ZONA: URBANA	ESCALA: INDICADA
DESENHO: DETALHAMENTOS	FASE: PROJETO	DATA: NOVEMBRO/2023
		REVISÃO: REVISÃO 01



		<h1>GOVERNO DO ESTADO DO PIAUÍ</h1>	
<h2>SEDUC - SECRETARIA DE ESTADO DA EDUCAÇÃO</h2>		<h2>GOVERNO DO PIAUÍ</h2>	
<h3>U.E. PROF. MARIA DE LOURDES BRANDÃO</h3>		<h3>PROJ</h3>	
<p>DEPARTAMENTO: UNIDADE DE GESTÃO DA REDE FÍSICA</p>		<p>DESENHO: 08/10</p>	
<p>TÍTULO DO PROJETO: PROJETO DE ARQUITETURA</p>		<p>FRANCHA: 08/10</p>	
<p>ENDEREÇO DO SERVIÇO: AV. NOVO RETIRO, S/N</p>		<p>ESCALA: INDICADA</p>	
<p>TÍTULO DO DESENHO: DETALHAMENTOS</p>		<p>DATA: NOVEMBRO/2023</p>	
<p>MUNICÍPIO: MILTON BRANDÃO - PI</p>	<p>ZONA: URBANA</p>	<p>REVISÃO: REVISÃO 01</p>	
<p>DESENHO: NATHÁLIA MEIRELES</p>	<p>FASE: PROJETO</p>		

	COR	PENA
red	07	0.1
yellow	07	0.2
green	07	0.3
cyan	07	0.4
blue	07	0.5
magenta	07	0.6
white	07	0.7
08	07	0.1
40	40	0.1
94	94	0.1
240	240	0.1
253	253	0.1

P1

P2 - VISTA EXTERNA

ACABAMENTO COM ESMALTE SINTÉTICO VERBRAS NA COR VERDE LÍMÃO - Nº 1832. REF.: VERBRAS OU ESQUIVALENTE

COMUNICAÇÃO VISUAL PLACA EM ACRILICO ADESIVADO 15x60cm

CONJUNTO FECHADURA E MAÇANETA TIPO ALAVANCA ACABAMENTO GROMADO ACETINADO

PUXADOR HORIZONTAL EM AÇO INOX E COMPRIMENTO MÍNIMO DE 40cm, FIXADO NA CHAPA DE METALON, EXTERNA E INTERIORMENTE

VISOR EM VIDRO TEMPERADO INCOLOR 6mm 15X95cm

Altura livre da porta = 2.10

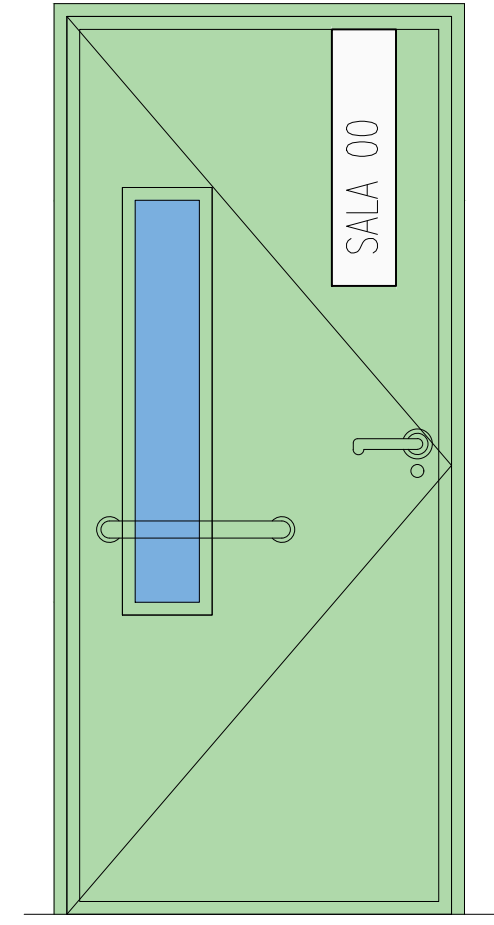
Alargamento da porta = 0.70

Dimensões de instalação:

- Topo: 13, 23, 15, 15
- Lado direito: 1.00, 1.10
- Lado esquerdo: 0.80, 0.70

PISO ACABADO

ESCALA: 1/25



J1

JANELA EM ALUMINIO BRANCO DE CORRER, 4 FOLHAS COM VIDRO FANTASIA 4 mm.
GRADE EXTERNA EM METALON COM PERFIL DE 3x2cm EM ESPAÇAMENTO DE 5cm PINTADO EM
ESMALTE NA COR BRANCO NEVE

GRADE EM METALON COM
PERFIL DE 3x3cm EM
ESPAÇAMENTO DE 5cm
PINTADO EM
ESMALTE NA COR BRANCO
NEVE

20

20

00 J8 - VISTA EXTERNA

ESCALA - 1/25

VIDRO FANTASIA 4 mm

CAIXILHO EM METALON ACABAMENTO BRANCO

fixo

fixo

1.06

1.10

ESCALA: 1/25

00

GRANITO CINZA ANDORINHA

CAIXILHO EM ALUMÍNIO BRANCO

ALVENARIA

TRILHO

VIDRO FANTASIA 4

ALVENARIA

GRADE EM METALON COM PERFIL DE 3x2cm EM ESPAÇAMENTO DE 5cm PINTADO EM ESMALTE NA COR BRANCO NEVE

J8 - PLANTA BAIXA

ESCALA: 1/25

VERGA

GRADE EM METALOM COM PERFIL DE 3x2cm EM ESPAÇAMENTO DE 5cm PINTADO EM ESMALTE NA COR BRANCO NEVE

GRANITO CINZA

CONTRA-VERGA

1.110

1.200

INTERNO

J8 - CORTE

ESCALA: 1/25

P2

ACABAMENTO COM ESMALTE SINTÉTICO VERBRÁS NA COR LARANJA - Nº 1819. REF.: VERBRÁS OU ESQUIVALENTE

2.13
ALTURA LÍQUIDA DA PORTA = 2.10

50 ± 1.00

CONJUNTO FECHADURA E MAÇANETA TIPO ALAVANCA ACABAMENTO CROMADO ACETINADO

PISO ACABADO

00 P5 - VISTA EXTERNA
ESCALA = 1/25

(VÃO LIVRE DE ABERTURA=0.90m)

0.3 0.3

0.96

INTERNO

ALVENARIA

EXTERNO

00 P5 - PLANTA BAIXA
ESCALA = 1/25

P5 - CORTEZ


ESCALA : 1/25

ESQUADRIAS								
PORTAS								
Nº	DIMENSÕES [Largura x Altura x Altura do Piso]			ÁREA (m²)	TIPO	DESCRIÇÃO DA ESQUADRIA	QUANT. (UNID)	ÁREA TOTAL (m²)
P1	0.90	2.10	0.00	1.89	1 FOUHA EM ABRIR	PORTAS SALAS DE AULA - EM ESTRUTURA DE METALON COM BARRA DE ACESSIBILIDADE E VISOR EM VIDRO TEMPERADO, FECHAMENTO EM CHAPA DURA, PINTADA COM ESMALTE SINTÉTICO VERBRAS NA COR VERDE LIMÃO - N° 1832; REF.: VERBRAS OU EQUIVALENTE	4	7.56
P2	0.90	2.10	0.00	1.89	1 FOUHA EM ABRIR	PORTAS SALAS DE AULA - EM ESTRUTURA DE METALON COM BARRA DE ACESSIBILIDADE E VISOR EM VIDRO TEMPERADO, FECHAMENTO EM CHAPA DURA, PINTADA COM ESMALTE SINTÉTICO VERBRAS NA COR LARANJA. REF.: VERBRAS OU EQUIVALENTE	3	5.67
P3	1.45	2.10	0.00	3.05	2 FOUHA EM ABRIR	PORTAS SALAS DE AULA - EM ESTRUTURA DE METALON COM BARRA DE ACESSIBILIDADE E VISOR EM VIDRO TEMPERADO, FECHAMENTO EM CHAPA DURA, PINTADA COM ESMALTE SINTÉTICO VERBRAS NA COR LARANJA. REF.: VERBRAS OU EQUIVALENTE	1	3.05
P4	0.75	2.10	0.00	1.58	1 FOUHA EM ABRIR	PORTAS SALAS DE AULA - EM ESTRUTURA DE METALON COM BARRA DE ACESSIBILIDADE E VISOR EM VIDRO TEMPERADO, FECHAMENTO EM CHAPA DURA, PINTADA COM ESMALTE SINTÉTICO VERBRAS NA COR LARANJA. REF.: VERBRAS OU EQUIVALENTE	4	6.30

JANELAS								
Nº	DIMENSÕES [Largura x Altura x Altura do Piso]		ÁREA (m²)	TIPO	DESCRIÇÃO DA ESQUADRIA	QUANT. (UND)	ÁREA TOTAL (m²)	
J8	2,00	1,10	1,00	2,20	CORRER	JANELA EM ALUMÍNIO BRANCO DE CORRER, 4 FOLHAS COM VÍDRIO FANTASIA 6 MM COM PELÍCULA JETEEADA - GRADE EXTERNA EM METALOM COM PERFIL DE 30x20m EM ESPACAMENTO DE 5cm PINTADO EM ESMALTE NA COR BRANCO NEVE, CHUMBADA NA PAREDE.	8	17,60
J9	2,00	0,50	1,60	1,00	CORRER	JANELA EM ALUMÍNIO BRANCO DE CORRER, 4 FOLHAS COM VÍDRIO FANTASIA 6 MM COM PELÍCULA JETEEADA - GRADE EXTERNA EM METALOM COM PERFIL DE 30x20m EM ESPACAMENTO DE 5cm PINTADO EM ESMALTE NA COR BRANCO NEVE, CHUMBADA NA PAREDE.	8	8,00
TOTAL						16	25,600	

J2

GRADE EM METALON COM
PERFIL DE 3x2cm EM
ESPAÇAMENTO DE 5cm
PINTADO EM
ESMALTE NA COR BRANCO
NEVE



100

100

00

J9 - VISTA EXTERNA

ESCALA : 1/25

VERGA

GRADE EM METALON COM PERFIL DE 3x2cm EM ESPAÇAMENTO DE 5cm PINTADO EM ESMALTE NA COR BRANCO NEVE

250

1.600

INTERNO

J9 - CORTE

ESCALA: 1/25

VIDRO FANTASIA 4 mm

CAIXILHO EM METALON ACABAMENTO BRANCO

fixo

fixo

fixo

fixo

416

250

100

00 J9 - VISTA INTERNA

ESCALA: 1/25

GRANITO CINZA ANDORINHA

CAIXILHO EM ALUMÍNIO BRANCO

ALVENARIA

2,00

TRILHO

VIDRO FANTASIA 4 mm

ALVENARIA

GRADE EM METALON COM PERFIL DE 3x2cm EM ESPAÇAMENTO DE 5cm
PINTADO EM ESMALTE NA COR BRANCO NEVE

00 J9 - PLANTA BAIXA

ESCALA : 1/25

P3

P7 - VISTA EXTERNA

(VÃO LIVRE DE ABERTURA=1,80m)

ALTEZURA LÍBRE DA PORTA = 2.10

PORTA COM ESTRUTURA DE METALON,
FECHAMENTO EM CHAPA DUPLA, PINTADA
COM EMALTE SINTÉTICO VERBRÁS NA
COR LARANJA - Nº 1819. REF.: VERBRÁS OU
ESQUIVALENTE

CONJUNTO FECHADURA E
MAÇANETA TIPO ALAVANCA
ACABAMENTO
CROMADO ACETINADO

PUXADOR HORIZONTAL EM AÇO INOX
COMPRIMENTO MÍNIMO DE 40cm.
CHAPA DE METALON, EXTERNA E
INTERNA

00 1/25

(VÃO LIVRE DE ABERTURA=1.80m)

0.8

1.86

0.8


INTERNO

EXTERNO


ALVENARIA


P7 - PLANTA BAIXA

ESCALA : 1/25



HISTÓRICO		
ALTERAÇÃO	REVISÃO	DATA
1.		
2.		
3.		
4.		
5.		

<p>ARQUITETO(A):</p> <div>  <p>Documento assinado digitalmente NATHÁLIA CAVALCANTI MEIRELES Perna-015123323-00000000000 Verifique em https://validar.sib.gov.br/</p> </div>	<p>ENGENHEIRO(A) RESPONSÁVEL:</p>	<p>PROPRIETÁRIO:</p>
<p>NATHÁLIA MEIRELES CAU A278087-9</p>		



SECRETARIA
DA EDUCAÇÃO - SEDUC

GOVERNO DO
PIAUI
AQUI TEM TRABALHO
AQUI TEM FUTURO

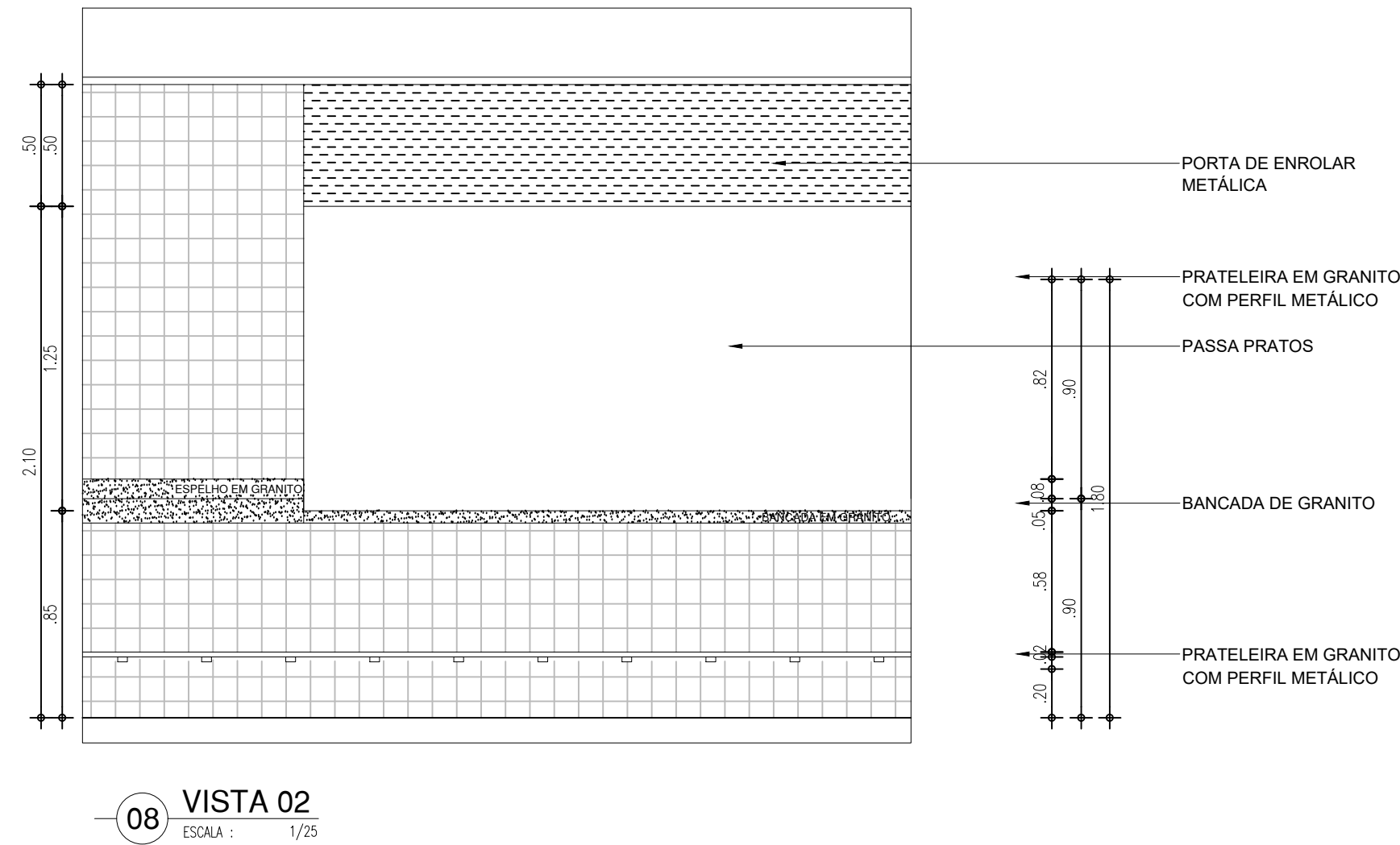
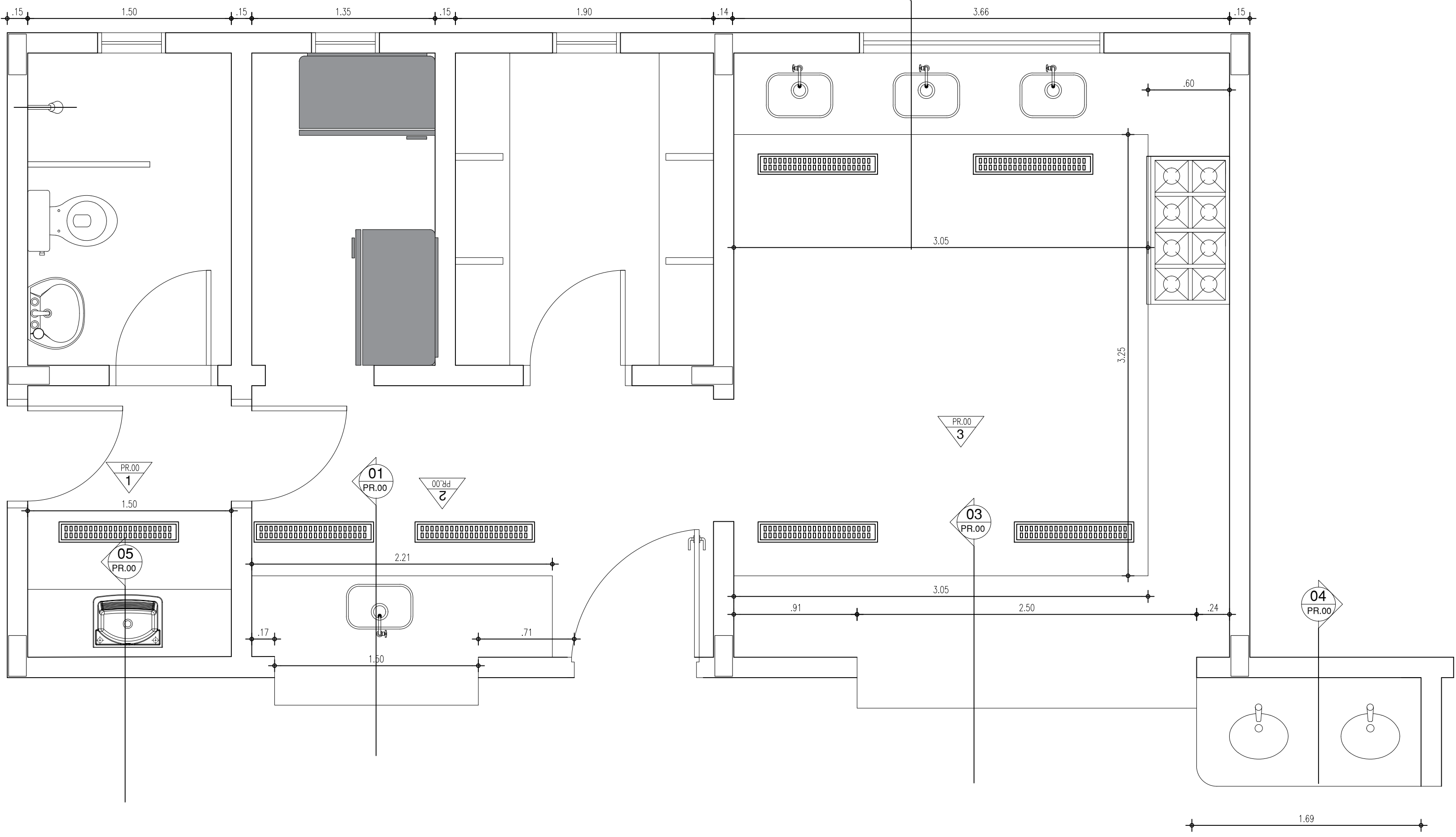
GOVERNO DO ESTADO DO PIAUÍ

SEDUC - SECRETARIA DE ESTADO DA EDUCAÇÃO

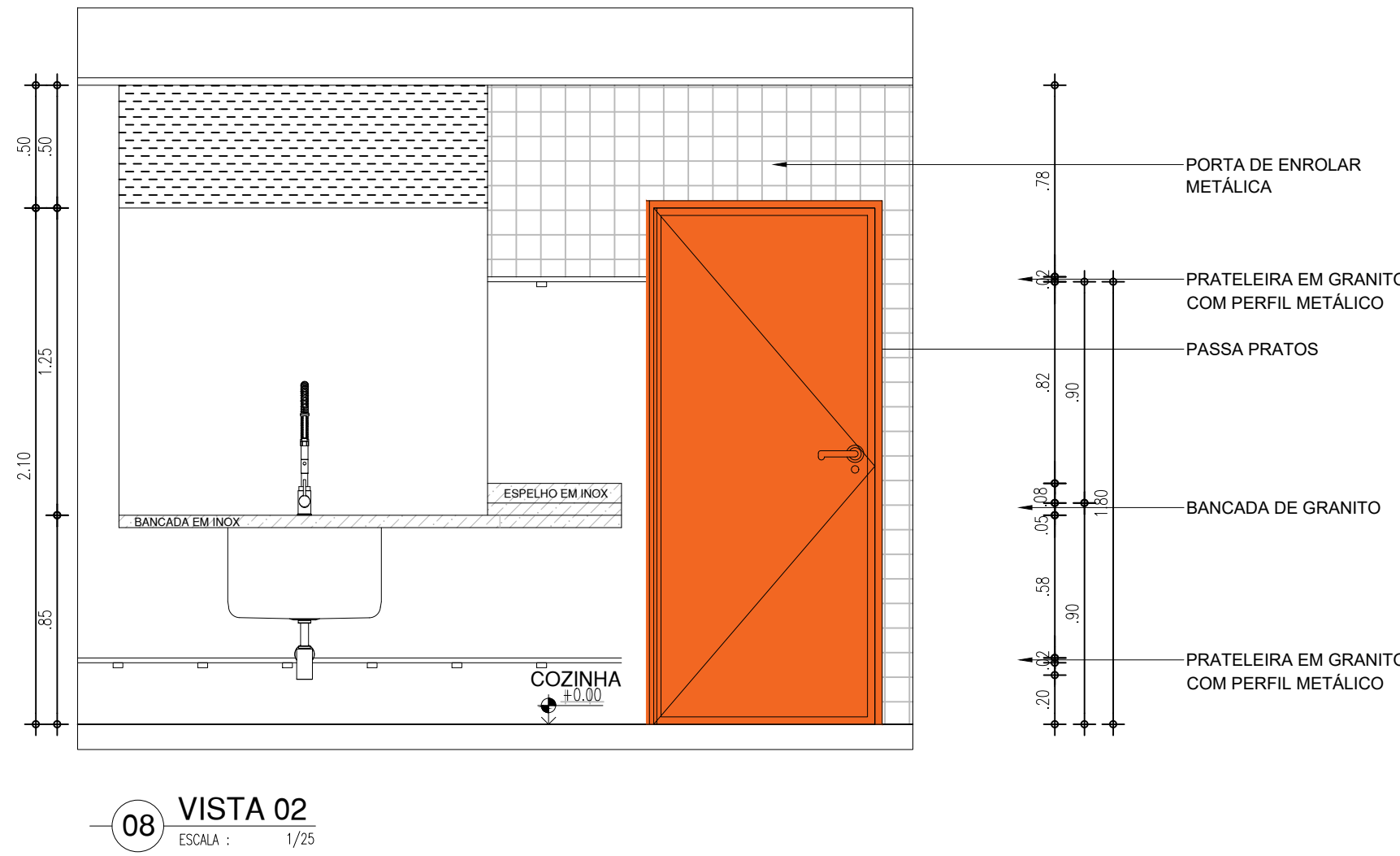
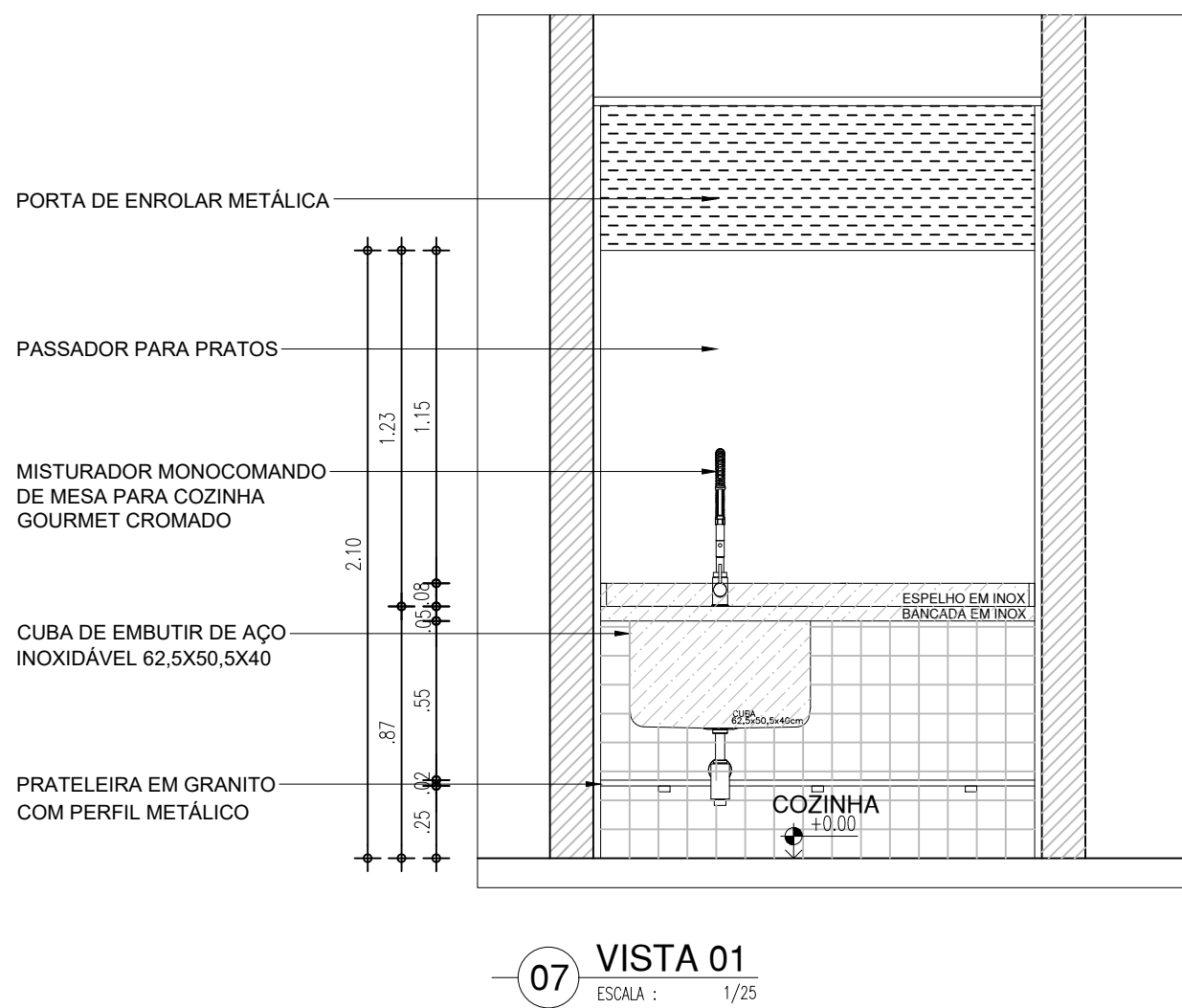
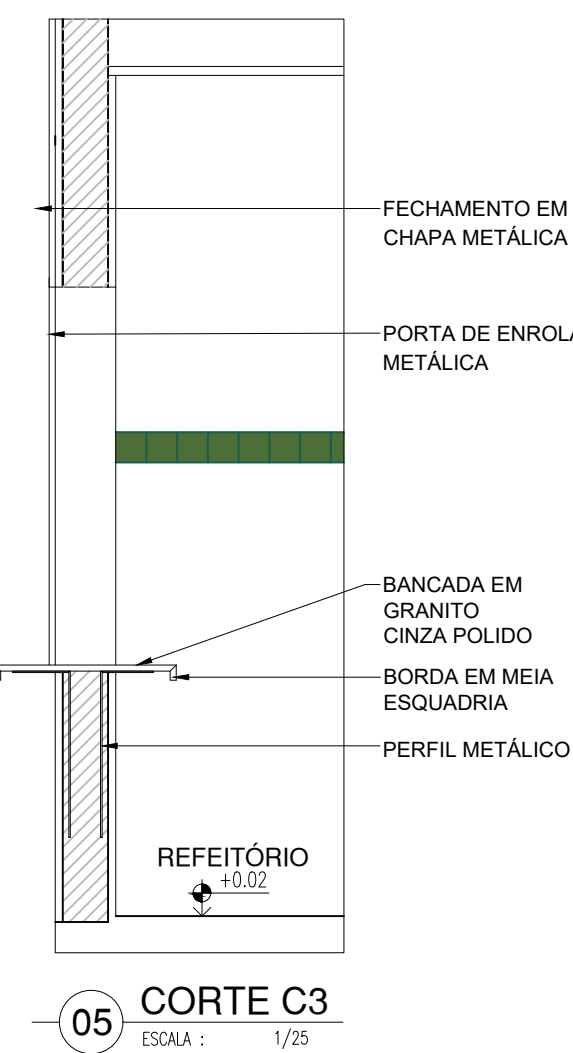
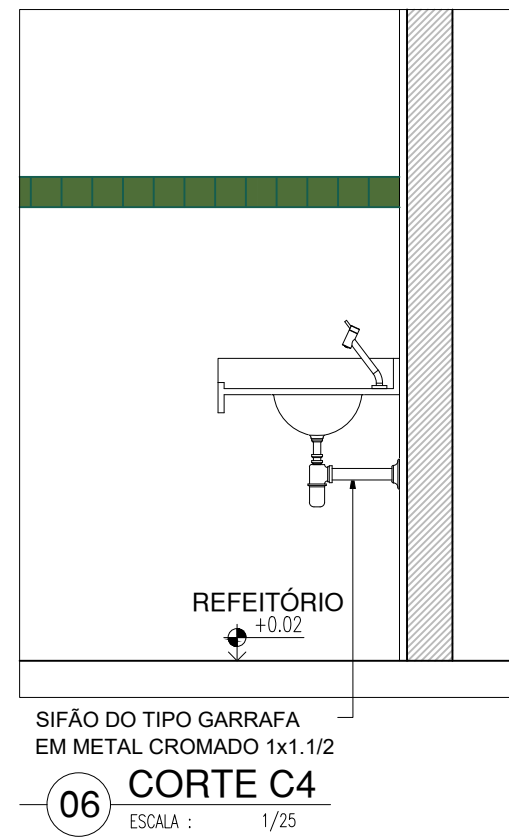
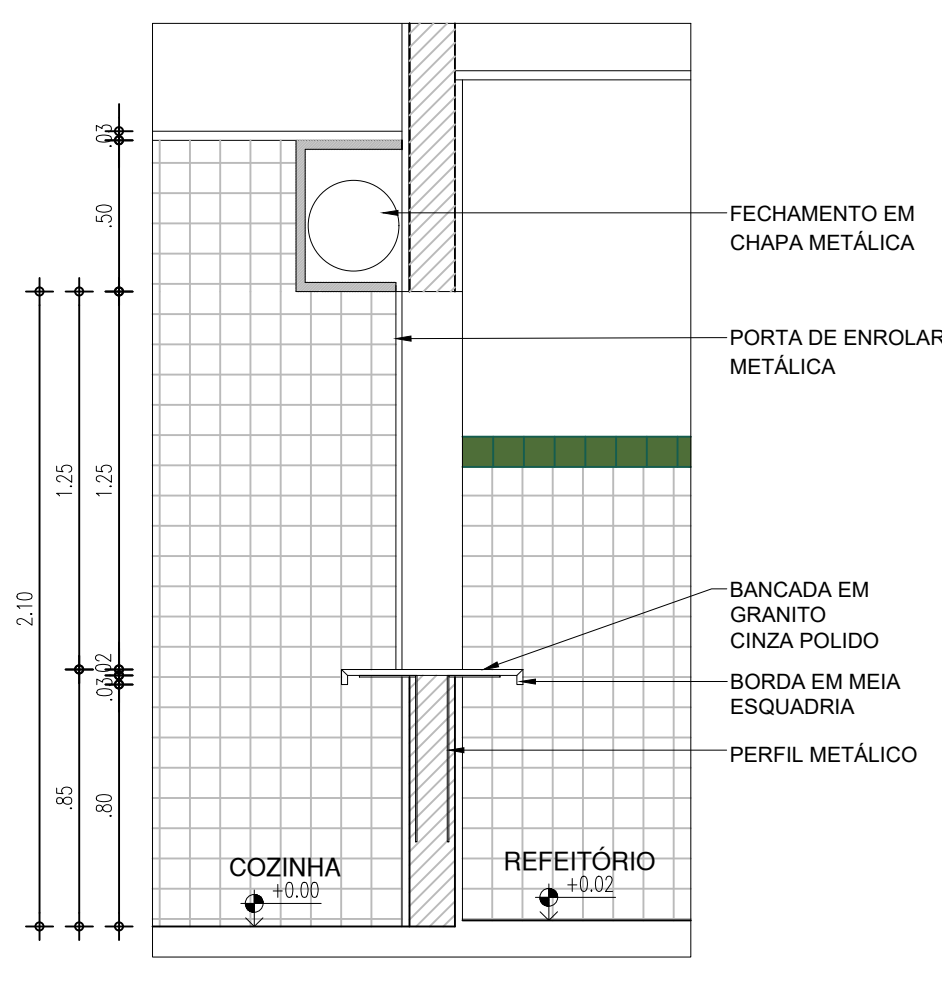
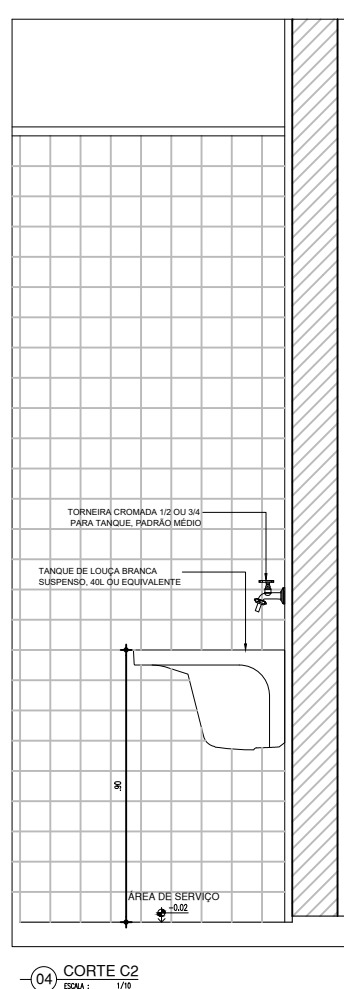
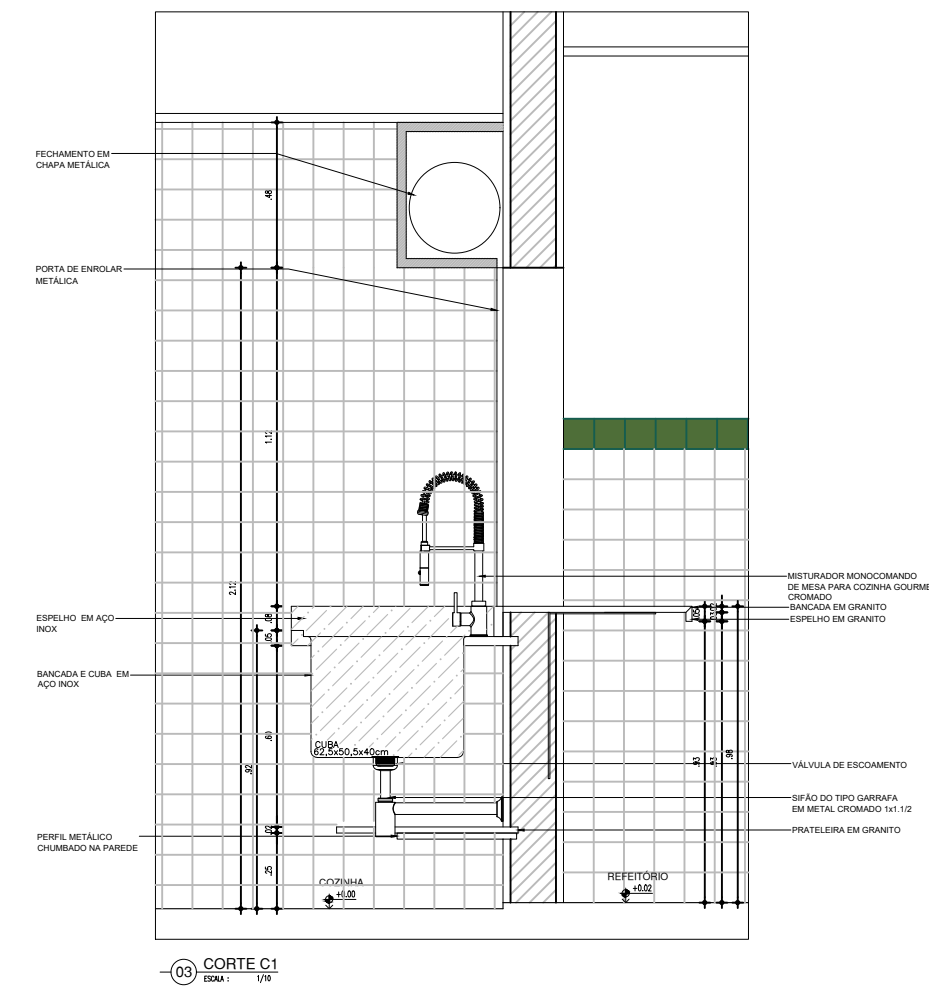
U.E. PROF. MARIA DE LOURDES BRANDÃO

DEPARTAMENTO: UNIDADE DE GESTÃO DA REDE FÍSICA			DESENHO: PROJ	
TÍTULO DO PROJETO: PROJETO DE ARQUITETURA			PRANCHA: 09/10	
ENDEREÇO DO SERVIÇO: AV. NOVO RETIRO, S N				
TÍTULO DO DESENHO: DETALHAMENTOS				
MUNICÍPIO: MILTON BRANDÃO - PI		ZONA: URBANA		ESCALA: INDICADA
DESENHO: NATHÁLIA MEIRELES	FASE: PROJETO	DATA: NOVEMBRO/2023		REVISÃO: REVISÃO 01

	COR	PENA
red	07	0.1
yellow	07	0.2
green	07	0.3
cyan	07	0.4
blue	07	0.5
magenta	07	0.6
white	07	0.7
08	07	0.1
40	40	0.1
94	94	0.1
240	240	0.1
253	253	0.1



01	CUBA DE EMBUTIR OVAL EM LOUÇA BRANCA, 35 X 50CM OU EQUIVALENTE
02	VASO SANITÁRIO COM CAIXA ACOPLADA COR BRANCA
03	ASSENTO SANITÁRIO CONVENCIONAL
05	SABONETEIRA PLÁSTICA TIPO DISPENSER PARA SABONETE LÍQUIDO COM RESERVATÓRIO 800 A 1500ml
06	DISPENSER PLÁSTICO PARA PAPEL HIGIÊNICO
07	DISPENSER PLÁSTICO PARA PAPEL TOALHA
08	TORNEIRA CROMADA DE MESA 1/4
09	CHUVEIRO EM METAL CROMADO
10	CABIDE CROMADO
11	ACABAMENTO PARA REGISTRO BASE 3/4"
12	RALO SIFONADO EM PLÁSTICO PVC
13	SIFÃO DO TIPO GARRAFA EM METAL CROMADO 1x1.1/2
14	DUCHA HIGIÊNICA
15	LAVATÓRIO PEQUENO
16	ESPELHO
26	TORNEIRA CROMADA TUBO MÓVEL, DE PAREDE, 1/2 OU 3/4, PARA PIA DE COZINHA PADRÃO MÉDIO
27	MISTURADOR MONOCOMANDO DE MESA PARA COZINHA GOURMET CROMADO
28	TANQUE DE LOUÇA BRANCA SUSPENSO, 40L OU EQUIVALENTE
29	CUBA DE EMBUTIR DE AÇO INOXIDÁVEL, INCLUSO VÁLVULA TIPO AMERICAN, DIMENSÕES: 50x40x20cm
30	CUBA DE EMBUTIR DE AÇO INOXIDÁVEL, INCLUSO VÁLVULA TIPO AMERICAN DIMENSÕES: 62,5x50,5x40cm
31	TORNEIRA CROMADA 1/2 OU 3/4 PARA TANQUE, PADRÃO MÉDIO
32	BANCADA DE AÇO INOX
33	BANCADA EM GRANITO
34	GRELHA COM PORTA GRELHA E TELA ANTI INSETO EM ALUMÍNIO ESPANDIDO



AS JANELAS DEVERÃO POSSUIR TELA ANTI-MOSQUITO

HISTÓRICO		
ALTERAÇÃO	REVISÃO	DATA
1.		
2.		
3.		
4.		
5.		

ARQUITETO(A): Documento assinado digitalmente gov.br NATHÁLIA CAVALCANTI MEIRELES Data: 07/11/2023 09:08:12 -0100 Verifique em https://validar.dig.gov.br NATHÁLIA MEIRELES CAU A278087-9	ENGENHEIRO(A) RESPONSÁVEL:	PROPRIETÁRIO:
--	----------------------------	---------------

SECRETARIA DA EDUCAÇÃO - SEDUC			GOVERNO DO ESTADO DO PIAUÍ		
SEDUC - SECRETARIA DE ESTADO DA EDUCAÇÃO			U.E. PROF. MARIA DE LOURDES BRANDÃO		
DEPARTAMENTO: UNIDADE DE GESTÃO DA REDE FÍSICA			DESENHO: PROJ		
TÍTULO DO PROJETO: PROJETO DE ARQUITETURA			PRANCHA: 10/10		
ENDEREÇO DO SERVIÇO: AV. NOVO RETIRO, S N			MUNICÍPIO: MILTON BRANDÃO - PI		
TÍTULO DO DESENHO: DETALHAMENTOS			ZONA: URBANA		
MUNICÍPIO: MILTON BRANDÃO - PI			ESCALA: INDICADA		
DESENHO: NATHÁLIA MEIRELES			FASE: PROJETO		
NOVEMBRO/2023			REVISÃO: REVISÃO 01		